



LIETUVOS SVEIKATOS
MOKSLŲ UNIVERSITETAS

MODULIŲ (DALYKŲ) IR DĖSTYMO KOKYBĖS VERTINIMO ATASKAITA

2021 - 2022 m.m., pavasario semestras

Parengė: LSMU Studijų centras

Kaunas, 2022

TURINYS

ĮVADAS.....	3
1. MODULIŲ (DALYKŲ) VERTINIMAS.....	4
2. DĖSTYMO KOKYBĖS VERTINIMAS.....	13
3. SAVO INDĖLIO VERTINIMAS.....	14

IVADAS

Šioje ataskaitoje pateikiami apibendrinti duomenys, remiantis LSMUSIS „Kokybės termometro” rezultatais. Pristatomi duomenys apima šį laikotarpį: **2022 02 01 – 2022 08 31**.

Analizuojamo laikotarpio metu, **studentai LSMUSIS aplinkoje pildė 3 tipų klausimynus:**

1. Trumpoji (5 klausimų) anketa, skirta įvertinti baigtą modulį/dalyką.
2. Dėstyto kokybės anketa, kur vertinama pasirinkto dėstytojo dėstyto kokybė.
3. Savo indėlio anketa, vertinamas savas indėlis.

Kiekvienos studijų programos komiteto pirmininkas, padalinio vadovas, dalyką dėstantys dėstytojai **LSMUSIS** skiltyje „**Studijų kokybės rezultatai**” poskiltyse „Apklauso rezultatai“ ir „Detaliosios rezultatai” gali matyti savo fakulteto, padalinio, programos, dėstomo dalyko detalesnius studentų vertinimo duomenis. Studijų centro darbuotojams, dirbantiems su šių apklausų duomenimis bei Studijų kokybės stebėsenos ir užtikrinimo komisijos nariams, visi duomenys prieinami. Studento asmeniniai duomenys nėra matomi užtikrinant anonimiškumą.

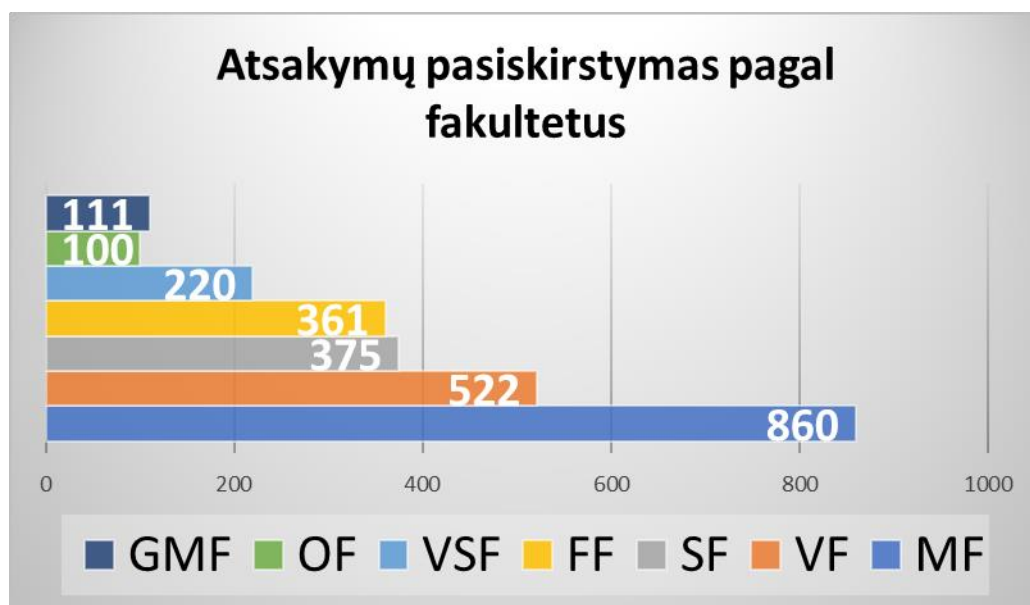
1. MODULIŲ (DALYKŲ) VERTINIMAS

Ataskaitiniu laikotarpiu viso gauta **2549 atsakymai**, vertinant modulius (dalykus). Studentų, dalyvavusių apklausoje, skaičius – **1035**, o modulių (dalykų) vertinimo vidurkis **1,15** (Skalė -2 (*neigiamas vertinimas*); 2 (*teigiamas vertinimas*)). Iš viso įvertinti **722** moduliai (dalykų).

Apklausoje naudojamą skalę -2;2 galima konvertuoti į 10-balę taip:

-2:2	1:10
-2	1
-1	3,25
0	5,7
1	7,75
2	10

Atsakymų pasiskirstymas pagal fakultetus pavaizduotas 1 paveiksle.



1 Pav. Atsakymų pasiskirstymas pagal fakultetus

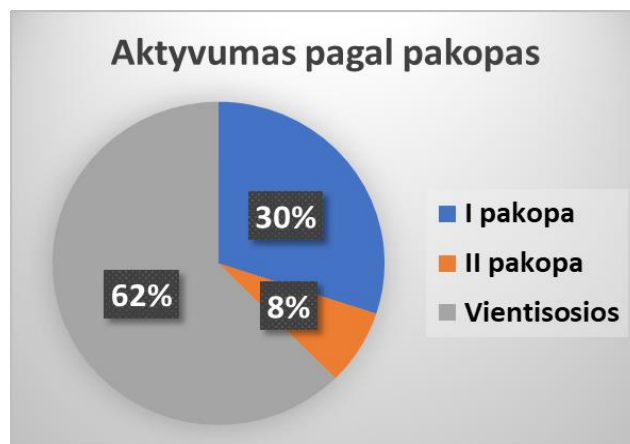
Siekiant nustatyti, koks yra studentų aktyvumas skirtinguose fakultetuose, 1-oje lentelėje pateikiamas studentų skaičius (kiek studijuoja kiekviename fakultete studentų) bei kiek šio fakulteto studentų dalyvavo modulių (dalykų) vertinimo apklausoje.

1 Lentelė. Studentų skaičius (aktyvumas) pagal fakultetą

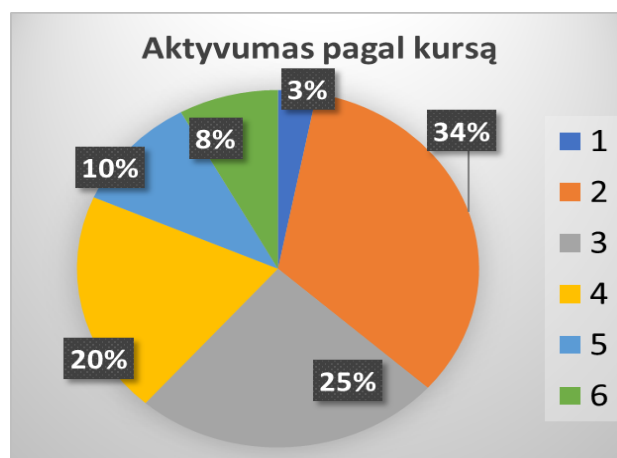
	Viso (LT ir EN) studijuoja studentų ¹	Viso atsakė studentų	Procentai
Medicinos	2308	405	17,54
Farmacijos	233	112	48,06
Odontologijos	571	47	8,23
Slaugos	643	145	22,55
Visuomenės sveikatos	318	86	27,04
Veterinarijos	874	201	22,99
Gyvūnų mokslų	208	39	18,75
Viso studentų:	5155	1035	20,07

Kaip galime pastebėti, aktyviausi analizuojamu laikotarpiu yra Farmacijos fakulteto studentai (**48,06 proc.**), toliau Visuomenės sveikatos fakulteto (**27,04 proc.**) bei Veterinarijos fakulteto (**22,99 proc.**) fakulteto studentai. Mažiausiai aktyvūs, kaip ir prieš metus išlieka - Odontologijos fakulteto (**8,23 proc.**) studentai.

Aktyvumas atsižvelgiant į studentų skaičių pagal pakopas ir kursą buvo toks (2 Pav.):



2 Pav. Pasiskirstymas pagal pakopas



3 Pav. Pasiskirstymas pagal kursą

¹ 2022-06-30 studentų skaičiaus duomenys

Šioje ataskaitoje taip pat pateikiami duomenys apie atsakymų pasiskirstymą tarp skirtingų programų studentų (2 Lentelė).

2 Lentelė. Atsakymai pagal programas

PROGRAMA	AKTYVUMAS (atsakymų skaičius)	ĮVERTINTŲ DALYKŲ SKAIČIUS	BENDRAS PROGRAMOS MODULIŲ (DALYKŲ) VIDURKIS
FARMACIJOS FAKULTETAS			
Farmacija (vientisosios)	345	58	1,29
Farmacija (<i>anglų kalba</i>)	15	12	1,84
Medicininė chemija (II pakopa)	1	1	1,40
MEDICINOS FAKULTETAS			
Medicina (vientisosios)	459	79	0,97
Medicina (<i>anglų kalba</i>)	171	45	1,02
Medicininė ir veterinarinė biochemija	67	20	1,53
Medicininė ir veterinarinė genetika	157	25	1,14
Laboratorinės medicinos biologija (II pakopa)	6	4	1,77
ODONTOLOGIJOS FAKULTETAS			
Odontologija (vientisosios)	54	26	0,79
Odontologija (<i>anglų kalba</i>)	17	15	1,36
Burnos higiena (I pakopa)	29	18	1,06
SLAUGOS FAKULTETAS			
<i>Akušerija</i>	22	6	1,40
<i>Slauga</i>	38	18	1,16
<i>Ergoterapija</i>	5	5	0,32
<i>Ergoterapija (anglų kalba)</i>	2	2	2,00
<i>Ergoterapija (papildomos)</i>	3	3	0,40
<i>Kineziterapija</i>	196	40	1,30
<i>Kineziterapija (anglų kalba)</i>	20	12	1,09
<i>Kineziterapija (papildomos)</i>	3	3	1,20

<i>Dailės terapija (II pakopa, iššęstinės)</i>	30	10	0,94
<i>Išplęstinės slaugos praktika (II pakopa)</i>	1	1	0,20
<i>Slaugos lyderystė (II pakopa, iššęstinės)</i>	4	4	1,70
<i>Sveikatinimas ir rehabilitacija (II pakopa)</i>	33	11	1,39
<i>Slauga (neakiv.)</i>	17	8	1,25
<i>Slauga (anglų kalba)</i>	1	1	2,00
VISUOMENĖS SVEIKATOS FAKULTETAS			
<i>Klinikinė sveikatos psichologija (II pakopa)</i>	3	3	1,13
<i>Sveikatos psichologija</i>	95	31	1,04
<i>Sveikatos psichologija (anglų kalba)</i>	2	2	0,90
<i>Visuomenės sveikata</i>	56	24	1,44
<i>Visuomenės sveikata (papildomas)</i>	4	3	1,65
<i>Visuomenės sveikatos vadyba (II pakopa)</i>	9	5	1,62
<i>Visuomenės sveikatos vadyba (II pakopa, neakiv.)</i>	6	6	1,13
<i>Visuomenės sveikatos vadyba (II pakopa, anglų kalba)</i>	4	4	2,00
<i>Gyvensenos medicina (II pakopa)</i>	18	5	1,16
<i>Taikomoji visuomenės sveikata (II pakopa, TVS)</i>	14	12	1,14
<i>Taikomoji visuomenės sveikata (II pakopa, anglų kalba, TVS)</i>	9	6	1,96
GYVŪNŲ MOKSLŲ FAKULTETAS			
<i>Gyvūnų mokslas</i>	22	17	1,57
<i>Gyvūnų mokslas (iššęstinės)</i>	6	6	1,57
<i>Gyvūnų mokslas (II pakopa, iššęstinės)</i>	1	1	1,40
<i>Gyvūno ir žmogaus sąveika</i>	76	30	1,14
<i>Gyvūno ir žmogaus sąveika (II pakopa, iššęstinės)</i>	3	2	0,73

<i>Gyvūno ir žmogaus sąveika (iššėstinė)</i>	3	3	0,87
VETERINARIJOS FAKULTETAS			
<i>Veterinarinė medicina (vientisosios)</i>	377	65	1,14
<i>Veterinarinė medicina (anglų kalba)</i>	72	28	0,80
<i>Maisto mokslas</i>	28	14	1,44
<i>Maisto mokslas (II pakopa)</i>	1	1	2,00
<i>Maisto mokslas (iššėstinė)</i>	4	3	1,75
<i>Maisto mokslas (II pakopa, iššėstinė)</i>	1	1	-2,00
<i>Veterinarinė maisto sauga</i>	20	13	0,93
<i>Veterinarinė maisto sauga (II pakopa)</i>	15	6	1,12
<i>Veterinarinė maisto sauga (II pakopa, iššėstinė)</i>	3	3	0,40
<i>Veterinarinė maisto sauga (iššėstinė)</i>	1	1	1,60
VISO	2549	722	1,2

Iš 2 lentelės matome, jog viso įvertinti 722 dalykai. Daugiausiai dalykų įvertino programos „Medicina“ vientisųjų studijų programos studentai – 79 dalykus ir „Veterinarinė medicina“ studentai (65 dalykus).

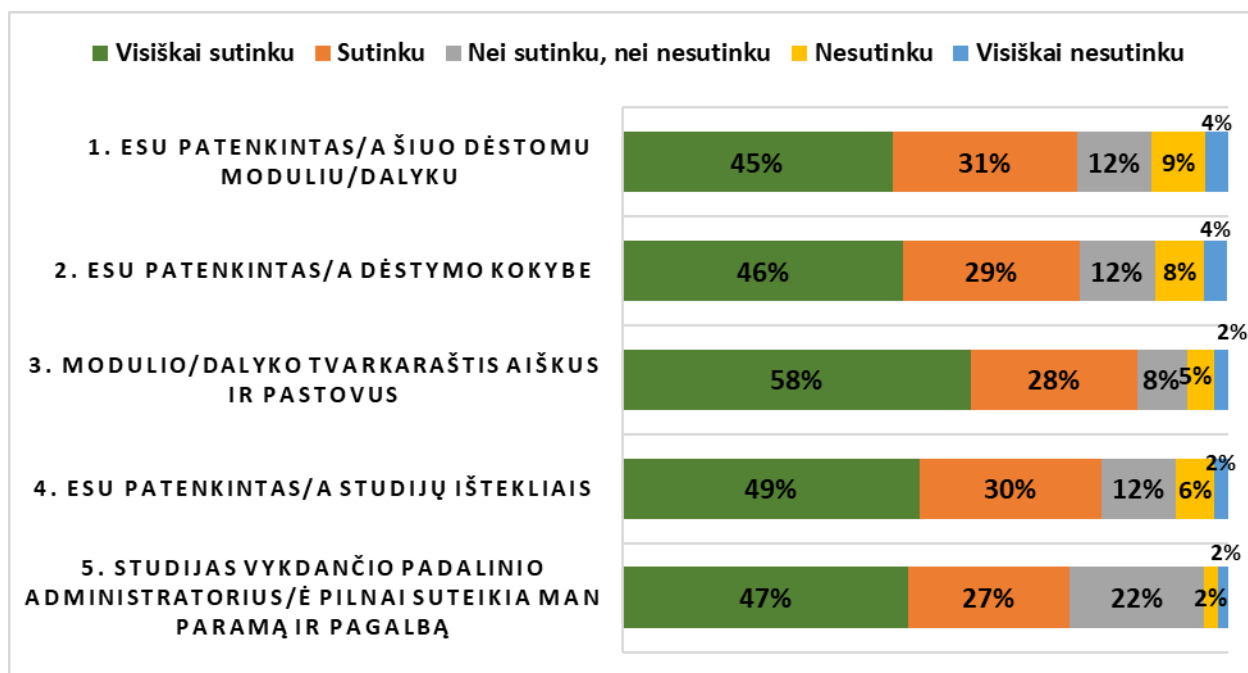
Daugiausiai vertinti moduliai/dalykai pateikti 3-oje lentelėje.

3 Lentelė. Daugiausiai vertinti moduliai (dalykai)

Dalykas	Atsakymų skaičius (proc. nuo bendro atsakymų skaičiaus)	Bendras modulio vertinimas
Profesinė kalba	80 (3,14)	1,03
Anatomija	46 (1,80)	0,82
Žmogaus histologija ir embriologija	37 (1,45)	0,50
Kraujotaka	32 (1,26)	-0,06
Medicinos fizika ir biostatistika	27 (1,06)	1,47

4 pav. pateikiame bendrą modulių/dalykų vertinimo statistiką analizuojant skirtingus anketos klausimus:

BENDRAS MODULIŲ (DALYKŲ) VERTINIMAS

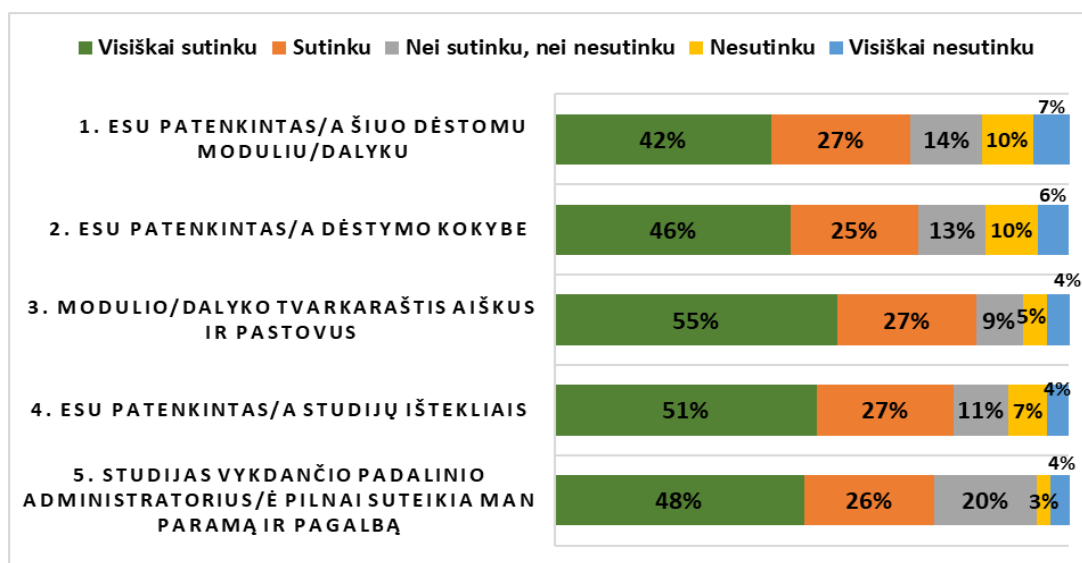


4 Pav. Universiteto studentų modulių (dalykų) vertinimo (2021 – 2022 m.m pavasario semestras) apklausos rezultatai (n=2549 atsakymai)

Kadangi anketos paskutinis klausimas buvo „*Jūsų žinutė dėl studijų kokybės tobulinimo*“ atviras, viso gautas **541 atsakymas**, kurie šioje ataskaitoje nebus pateikiami.

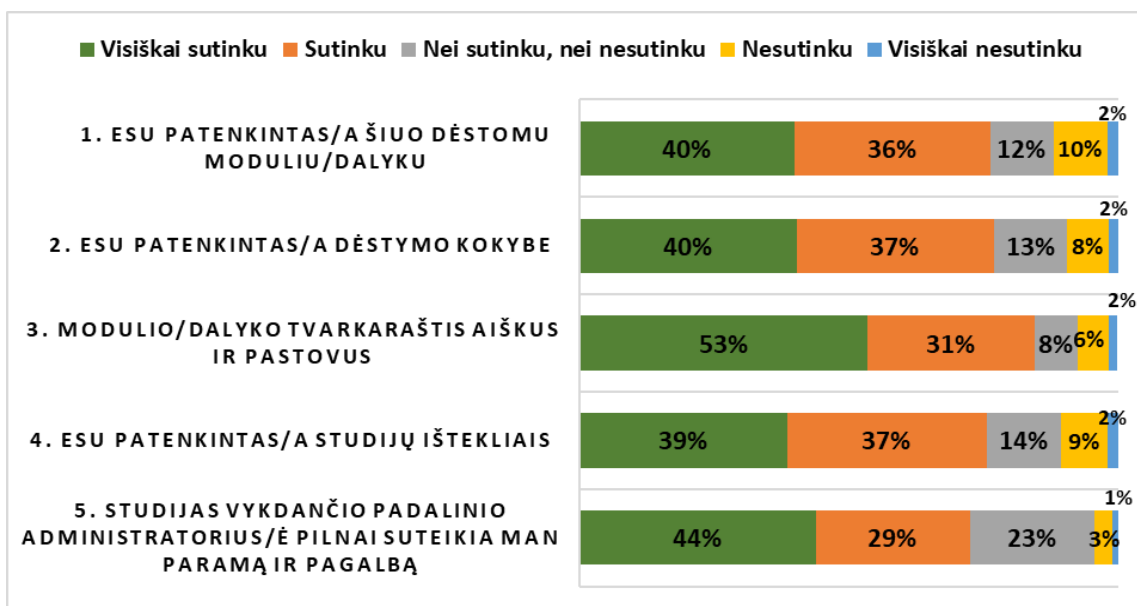
Pateikiame **Fakultetų** modulių/dalykų vertinimo statistiką analizuojant skirtingus anketos klausimus:

MEDICINOS FAKULTETAS



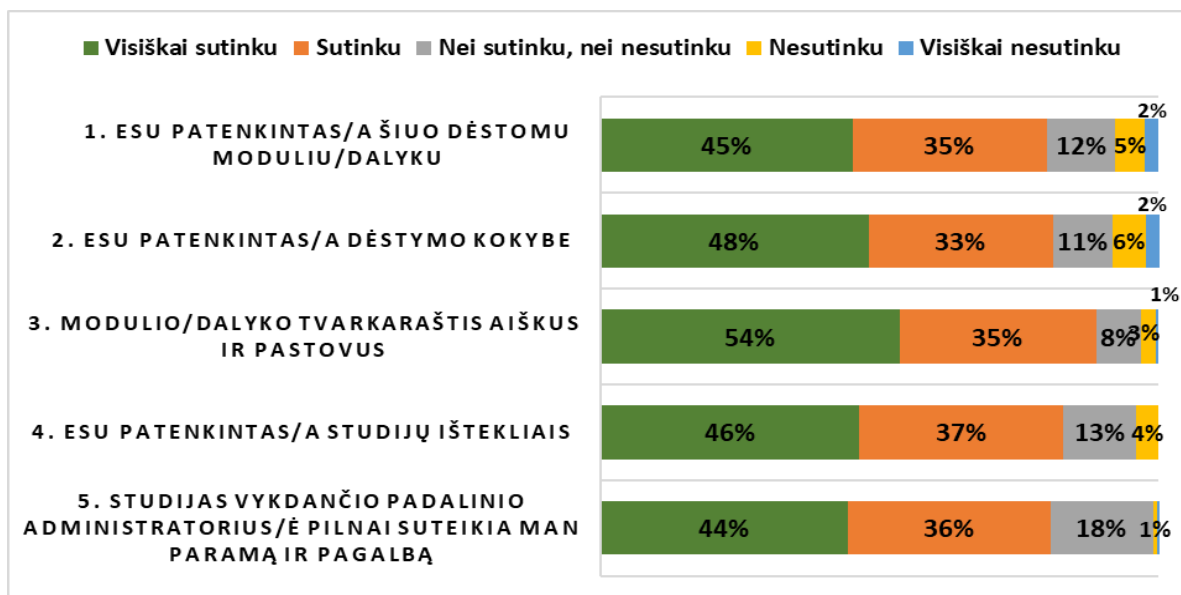
5 Pav. Medicinos fakulteto studentų modulių (dalykų) vertinimo apklausos rezultatai (n=860 atsakymų)

VETERINARIJOS FAKULTETAS



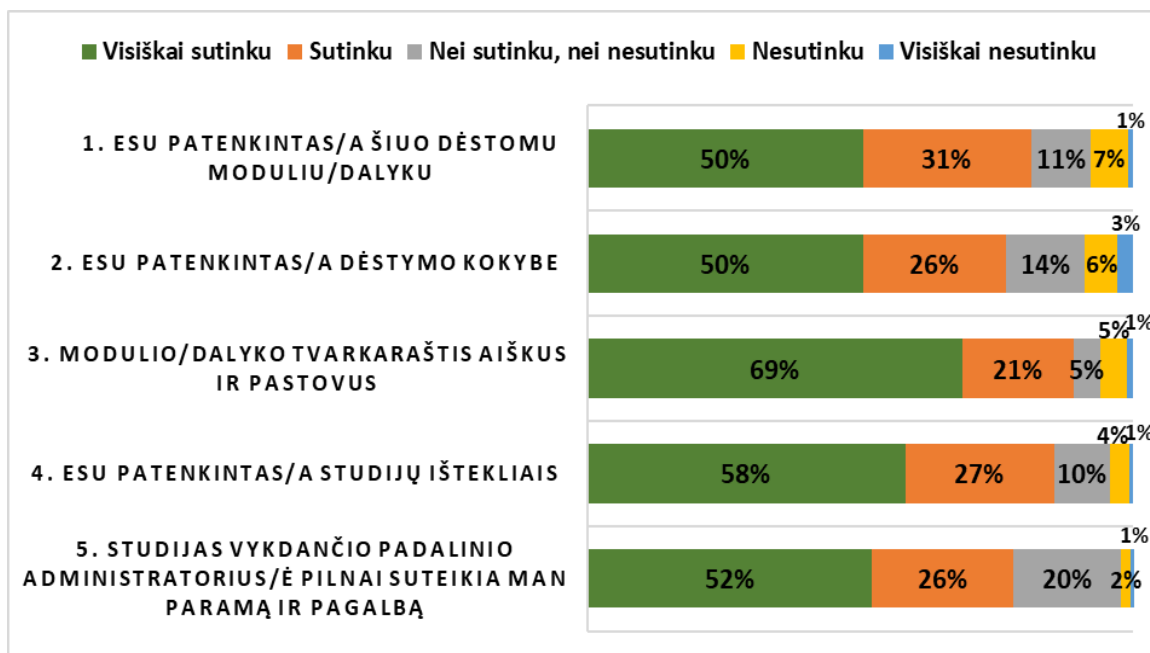
6 Pav. Veterinarijos fakulteto studentų modulių (dalykų) vertinimo apklausos rezultatai (n=522 atsakymai)

SLAUGOS FAKULTETAS



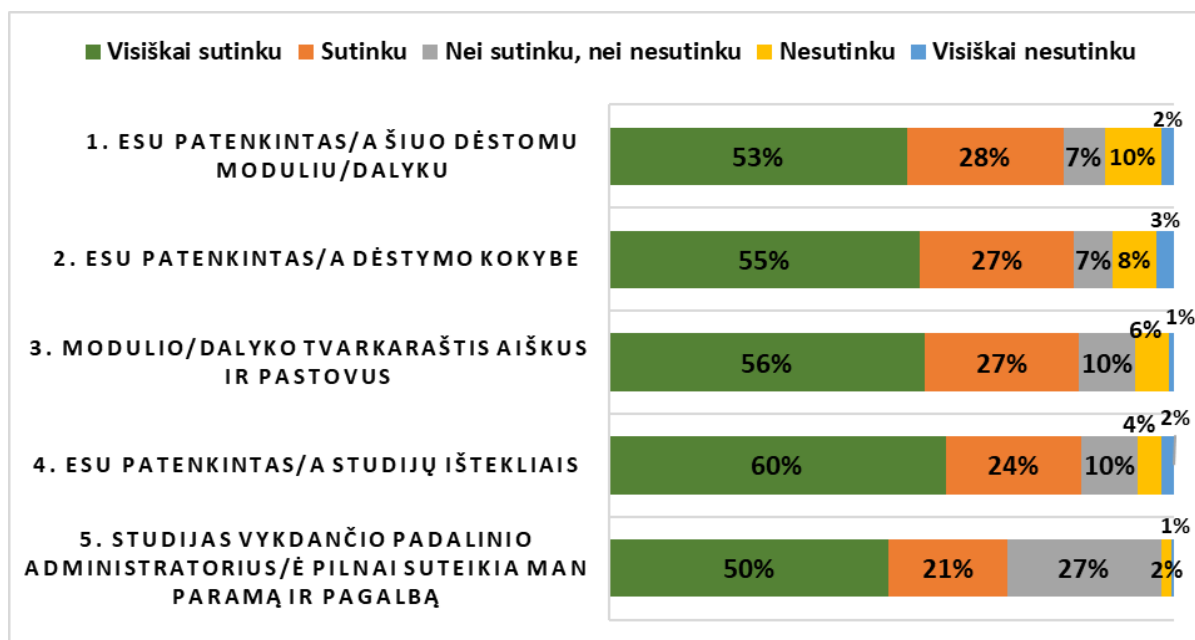
7 Pav. Slaugos fakulteto studentų modulių (dalykų) vertinimo apklausos rezultatai (n=375 atsakymų)

FARMACIJOS FAKULTETAS



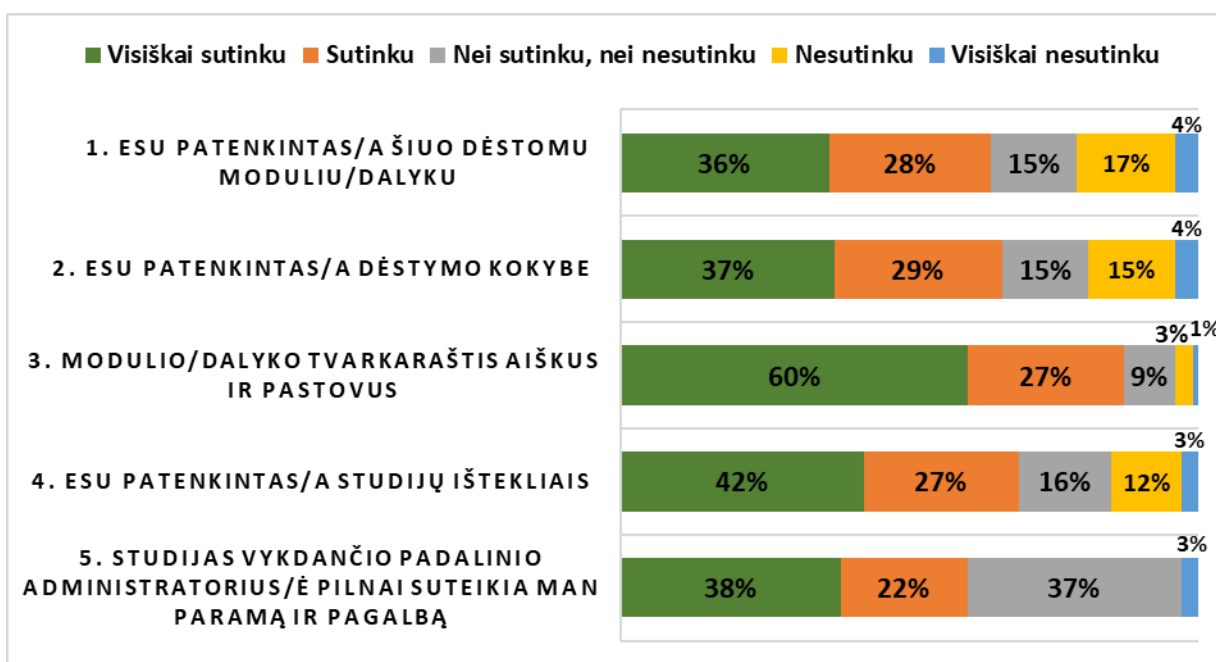
8 Pav. Farmacijos fakulteto studentų modulių (dalykų) vertinimo apklausos rezultatai (n=361 atsakymas)

VISUOMENĖS SVEIKATOS FAKULTETAS



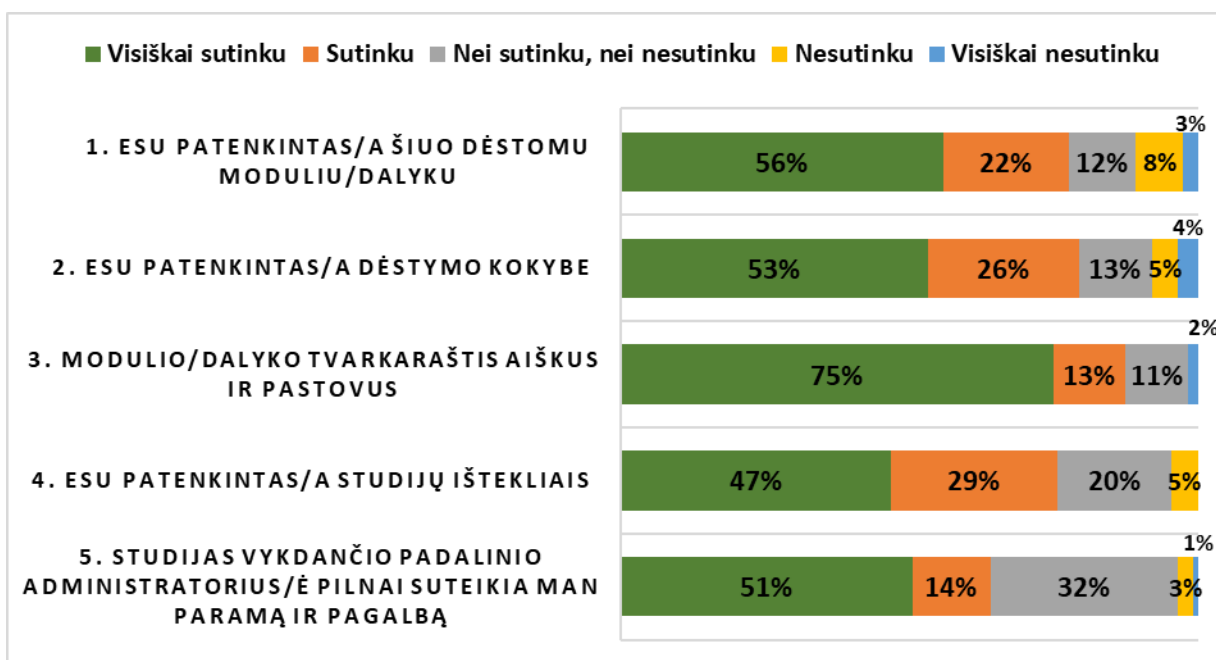
9 Pav. Visuomenės sveikatos fakulteto studentų modulių (dalykų) vertinimo apklausos rezultatai (n=220 atsakymų)

ODONTOLOGIJOS FAKULTETAS



10 Pav. Odontologijos fakulteto studentų modulių (dalykų) vertinimo apklausos rezultatai (n=100 atsakymų)

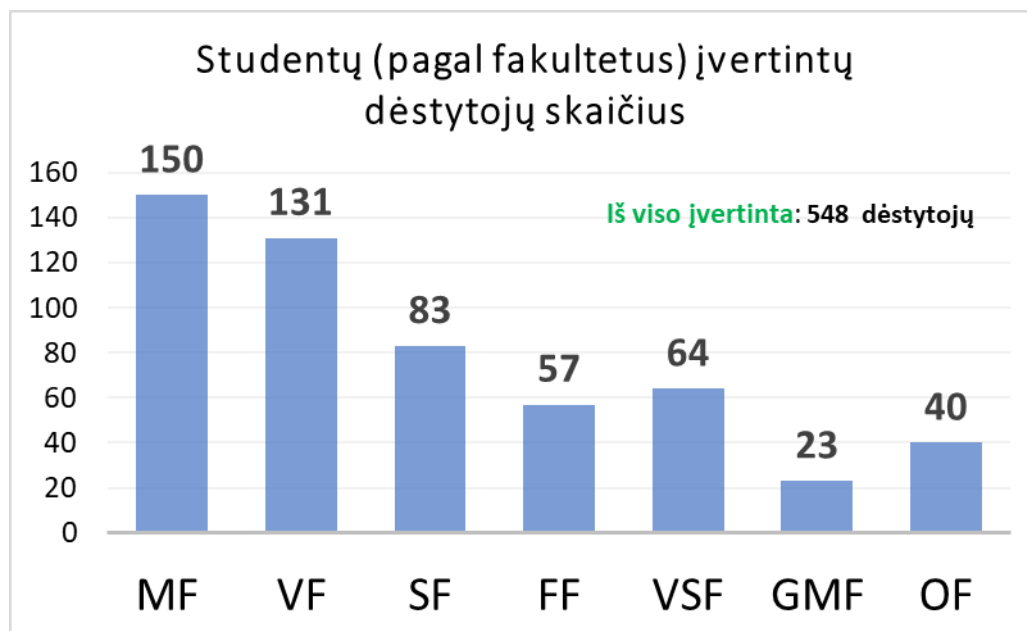
GYVŪNŲ MOKSLŲ FAKULTETAS



11 Pav. Gyvūnų mokslų fakulteto studentų modulių (dalykų) vertinimo apklausos rezultatai (n=111 atsakymų)

2. DĖSTYMO KOKYBĖS VERTINIMAS

Nuo 2021 m. vasario mėn. studentai LSMUSIS aplinkoje gali vertinti ne tik pasirinktą modulį/dalyką, bet ir detaliau įvertinti dėstyto kokybę, pasirinkdami konkretų dėstytoją iš sąrašo. Iš viso buvo gauti **2926 atsakymai**, o įvertinti **548 dėstytojai**. Žemiau pateiktame paveiksle parodoma, kiek dėstytojų įvertinto skirtingų fakultetų studentai.



12 Pav. Studentų įvertintų dėstytojų skaičius

Daugiausiai įvertinti dėstytojai: Edita Latvelienė (41 atsak., vertinimas 1,95) bei Dainora Viktorija Vankevičienė (30 atsak., vertinimas 0,65).

Dėstyto kokybė buvo vertinama pasirinkus konkretų dėstytoją ir atsakius į 12 klausimų naudojant Likerto skalę. Žemiau pateiktame paveiksle pateikiamas bendras visų vertintų dėstytojų vertinimas, apjungus atsakymus „Visiškai sutinku“ su „Sutinku“ ir „Visiškai nesutinku“ su „Nesutinku“.



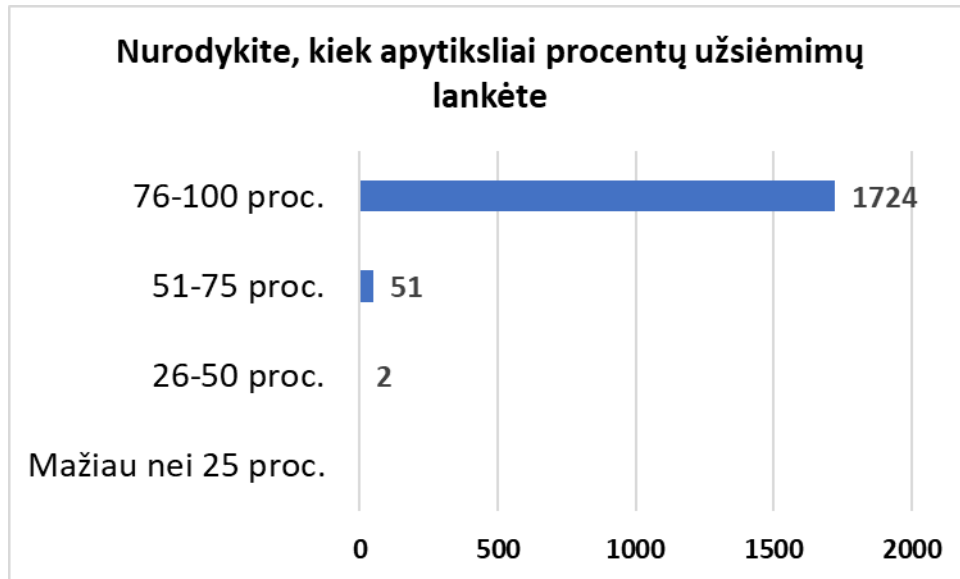
13 Pav. Dėstyimo kokybės (dėstytojų) vertinimas studentų požiūriu

Iš paveikslėlio matome, jog visi 12 dėstyimo kokybę nusakantys teiginiai apie dėstytoją studentų vertinti teigiamai, t.y. virš 80 proc. studentų kiekvieną dėstyimo kokybę nusakantį teiginį vertina teigiamai.

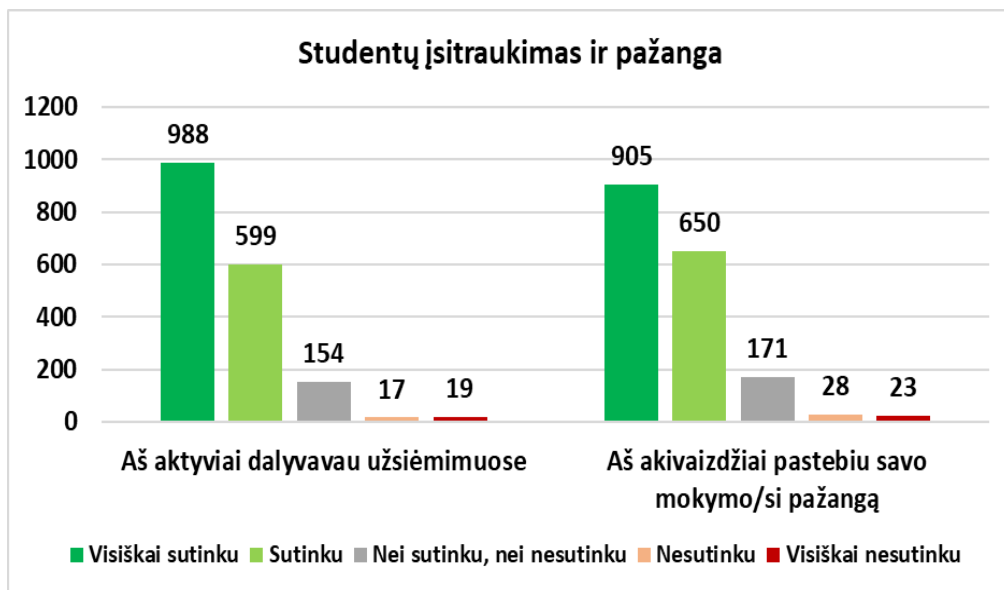
Vertinant bendrą pasitenkinimą dėstytojų vedamais moduliais/dalykais, susumavus visus vertinimus, gaunamas 8,89 pasitenkimo balas (skalėje, kai 1 labai blogai, 10 puikiai). 58 proc. studentų, vertinusių dėstytojų modulių/dalykų dėstyimo kokybę vertino 10 balų, 17 proc. 9-iais balais.

3. SAVO INDĖLIO VERTINIMAS

Atsakymų apie savą indėlį gauta **1777**, kai apie dėstytojus ataskaitiniu laikotarpiu gauta **2926** atsakymai, o apie modulius/dalykus **2549** atsakymai. Žemiau pateiktuose paveiksluose pateikiami studentų atsakymai, vertinant savą indėlį.



14 Pav. Studentų atsakymų skaičius vertinant savo lankomumą



15 Pav. Studentų atsakymų skaičius vertinant įsitraukimą ir pažangą