



LIETUVOS SVEIKATOS  
MOKSLŲ UNIVERSITETAS

# MODULIŲ (DALYKŲ) IR DĖSTYMO KOKYBĖS VERTINIMO ATASKAITA

*2021 - 2022 m.m., rudens semestras*

**Parengė:** LSMU Studijų centras

Kaunas, 2022

## TURINYS

<b>ĮVADAS.....</b>	<b>3</b>
<b>1. MODULIŲ (DALYKŲ) VERTINIMAS.....</b>	<b>4</b>
<b>2. DĖSTYMO KOKYBĖS VERTINIMAS.....</b>	<b>13</b>
<b>3. SAVO INDĖLIO VERTINIMAS.....</b>	<b>14</b>

## IVADAS

Šioje ataskaitoje pateikiami apibendrinti duomenys, remiantis LSMUSIS „Kokybės termometro” rezultatais. Pristatomi duomenys apima šį laikotarpį: **2021 09 01 – 2022 01 31**.

Analizuojamo laikotarpio metu, **studentai LSMUSIS aplinkoje pildė 3 tipų klausimynus:**

1. Trumpoji (5 klausimų) anketa, skirta įvertinti baigtą modulį/dalyką.
2. Dėstyto kokybės anketa, kur vertinama pasirinkto dėstytojo dėstyto kokybė.
3. Savo indėlio anketa, vertinamas savas indėlis.

Kiekvienos studijų programos komiteto pirmininkas, padalinio vadovas, dalyką dėstantys dėstytojai LSMUSIS skiltyje „**Studijų kokybės rezultatai**” poskiltyse „Apklauso rezultatai“ ir „Detaliosios rezultatai” gali matyti savo fakulteto, padalinio, programos, dėstomo dalyko detalesnius studentų vertinimo duomenis. Studijų centro darbuotojams, dirbantiems su šių apklausų duomenimis bei Studijų kokybės stebėsenos ir užtikrinimo komisijos nariams, visi duomenys prieinami. Studento asmeniniai duomenys nėra matomi užtikrinant anonimiškumą.

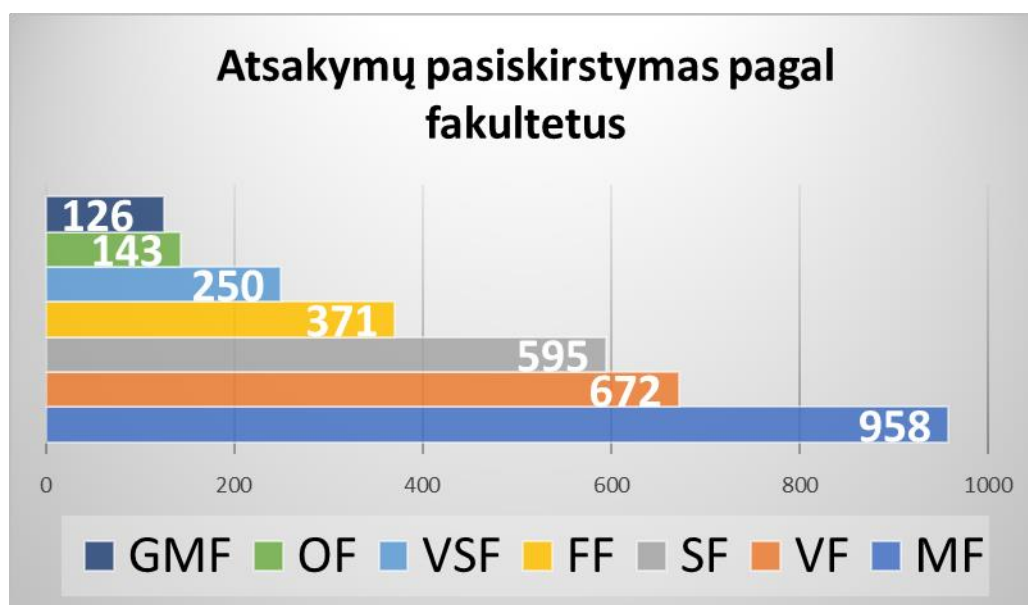
## 1. MODULIŲ (DALYKŲ) VERTINIMAS

Ataskaitiniu laikotarpiu viso gauta **3115 atsakymų**, vertinant modulius (dalykus). Studentų, dalyvavusių apklausoje, skaičius – **1286**, o modulių (dalykų) vertinimo vidurkis **1,08** (Skalė -2 (*neigiamas vertinimas*); 2 (*teigiamas vertinimas*)). Iš viso įvertinti **580** modulių (dalykų).

Apklausoje naudojamą skalę -2;2 galima konvertuoti į 10 balų taip:

<b>-2:2</b>	<b>1:10</b>
-2	1
-1	3,25
0	5,7
1	7,75
2	10

Atsakymų pasiskirstymas pagal fakultetus pavaizduotas 1 paveiksle.



1 Pav. Atsakymų pasiskirstymas pagal fakultetus

Siekiant nustatyti, koks yra studentų aktyvumas skirtinguose fakultetuose, 1-oje lentelėje pateikiamas studentų skaičius (kiek studijuoja kiekviename fakultete studentų) bei kiek šio fakulteto studentų dalyvavo modulių (dalykų) vertinimo apklausoje.

1 Lentelė. Studentų skaičius (aktyvumas) pagal fakultetą

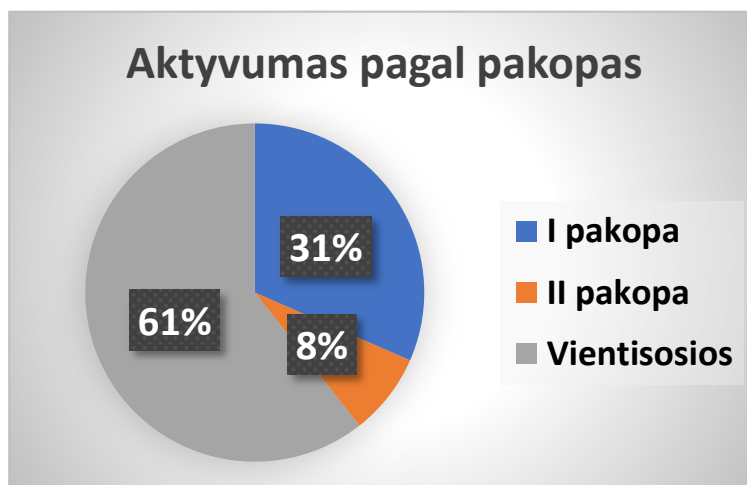
	Viso (LT ir EN) studijuoja studentų <sup>1</sup>	Viso atsakė studentų	Procentai
Medicinos	2746	472	17,18
Farmacijos	353	124	35,12

<sup>1</sup> 2022-01-31 studentų skaičiaus duomenys

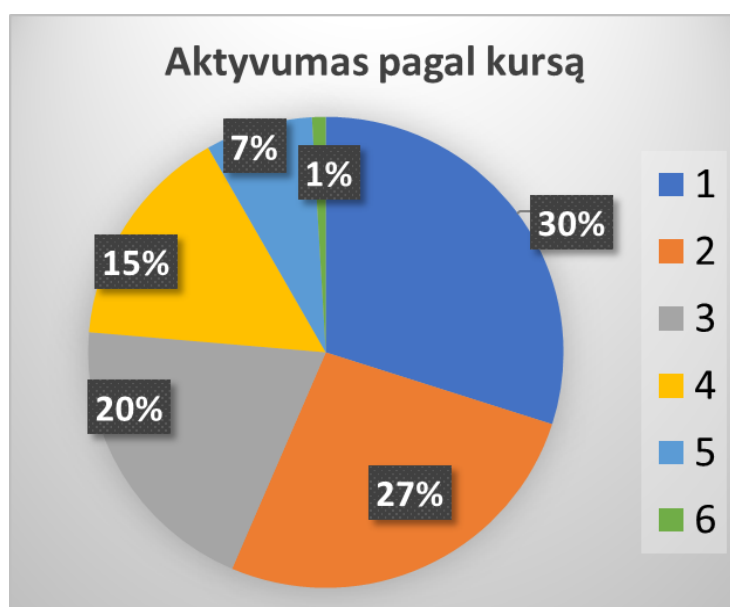
Odontologijos	719	67	9,31
Slaugos	868	224	25,80
Visuomenės sveikatos	464	88	18,96
Veterinarijos	1091	264	24,19
Gyvūnų mokslų	260	47	18,07
<b>Viso studentų:</b>	<b>6501</b>	<b>1286</b>	<b>19,78</b>

Kaip galime pastebėti, aktyviausi analizuojamu laikotarpiu yra Farmacijos fakulteto studentai (**35,12 proc.**), toliau Slaugos fakulteto (**25,80 proc.**) bei Veterinarijos (**24,19 proc.**) fakulteto studentai. Mažiausiai aktyvūs, kaip ir 2021 m. pavasario semestre išlieka - Odontologijos fakulteto (**9,31 proc.**) studentai.

Aktyvumas atsžvelgiant į studentų skaičių pagal pakopas ir kursą buvo toks (2 Pav.):



2 Pav. Pasiskirstymas pagal pakopas



3 Pav. Pasiskirstymas pagal kursą

Galima pastebėti, jog 2021 m. rudens ataskaitos duomenimis matome ženklų 1 kurso studentų padidėjimą pildant anketą, t.y. 30 proc. (2021 m. pavasario semestro ataskaitoje tik 2 proc. pirmakursių dalyvavo vertinime).

Šioje ataskaitoje taip pat pateikiami duomenys apie atsakymų pasiskirstymą tarp skirtingų programų studentų (2 Lentelė).

**2 Lentelė.** Atsakymai pagal programas

<b>PROGRAMA</b>	<b>AKTYVUMAS (atsakymų skaičius)</b>	<b>ĮVERTINTŲ DALYKŲ SKAIČIUS</b>	<b>BENDRAS PROGRAMOS MODULIŲ (DALYKŲ) VIDURKIS</b>
<b>FARMACIJOS FAKULTETAS</b>			
Farmacija (vientisosios)	<b>344</b>	<b>38</b>	<b>1,31</b>
Farmacija ( <i>anglų kalba</i> )	<b>21</b>	<b>11</b>	<b>1,50</b>
Medicininė chemija (II pakopa)	<b>6</b>	<b>3</b>	<b>1,83</b>
<b>MEDICINOS FAKULTETAS</b>			
Medicina (vientisosios)	<b>527</b>	<b>48</b>	<b>1,02</b>
Medicina ( <i>anglų kalba</i> )	<b>208</b>	<b>32</b>	<b>0,62</b>
Medicininė ir veterinarinė biochemija	<b>86</b>	<b>16</b>	<b>1,57</b>
Medicininė ir veterinarinė genetika	<b>120</b>	<b>19</b>	<b>1,18</b>
Laboratorinės medicinos biologija (II pakopa)	<b>17</b>	<b>7</b>	<b>1,61</b>
<b>ODONTOLOGIJOS FAKULTETAS</b>			
Odontologija (vientisosios)	<b>93</b>	<b>26</b>	<b>1,14</b>
Odontologija ( <i>anglų kalba</i> )	<b>5</b>	<b>4</b>	<b>1,32</b>
Burnos higiena (I pakopa)	<b>45</b>	<b>21</b>	<b>1,18</b>
<b>SLAUGOS FAKULTETAS</b>			
<i>Akušerija</i>	<b>59</b>	<b>11</b>	<b>0,57</b>
<i>Slauga</i>	<b>78</b>	<b>13</b>	<b>0,73</b>
<i>Ergoterapija</i>	<b>7</b>	<b>5</b>	<b>1,89</b>
<i>Ergoterapija (anglų kalba)</i>	<b>1</b>	<b>1</b>	<b>1,80</b>
<i>Kineziterapija</i>	<b>321</b>	<b>28</b>	<b>1,17</b>
<i>Kineziterapija (anglų kalba)</i>	<b>7</b>	<b>2</b>	<b>1,66</b>

<i>Dailės terapija (II pakopa, išžėstinė)</i>	7	4	1,49
<i>Išplėstinė slaugos praktika (II pakopa)</i>	17	7	0,99
<i>Slaugos lyderystė (II pakopa, išžėstinė)</i>	5	3	0,96
<i>Sveikatinimas ir rehabilitacija (II pakopa)</i>	86	16	1,47
<i>Slauga (neakiv.)</i>	6	3	0,80
<i>Slauga (anglų kalba)</i>	1	1	1,60
<b>VISUOMENĖS SVEIKATOS FAKULTETAS</b>			
<i>Klinikinė sveikatos psichologija (II pakopa)</i>	1	1	0,80
<i>Sveikatos psichologija</i>	100	23	1,05
<i>Sveikatos psichologija (anglų kalba)</i>	1	1	0,60
<i>Visuomenės sveikata</i>	97	22	1,23
<i>Visuomenės sveikata (papildomas)</i>	4	4	1,10
<i>Visuomenės sveikatos vadyba (II pakopa)</i>	3	3	1,60
<i>Visuomenės sveikatos vadyba (II pakopa, neakiv.)</i>	5	2	1,52
<i>Visuomenės sveikatos vadyba (II pakopa, anglų kalba)</i>	5	5	2,00
<i>Gyvensenos medicina (II pakopa)</i>	9	6	1,42
<i>Taikomoji visuomenės sveikata (II pakopa, TVS)</i>	18	8	1,54
<i>Taikomoji visuomenės sveikata (II pakopa, anglų kalba, TVS)</i>	6	4	1,87
<i>Sveikatos informatika</i>	1	1	-1,40
<b>GYVŪNŲ MOKSLŲ FAKULTETAS</b>			
<i>Gyvūnų mokslas</i>	31	20	1,46
<i>Gyvūnų mokslas (išžėstinė)</i>	4	4	2,00
<i>Gyvūnų mokslas (II pakopa)</i>	2	2	1,10
<i>Gyvūnų mokslas (II pakopa, išžėstinė)</i>	1	1	2,00

<i>Gyvūno ir žmogaus sąveika</i>	<b>74</b>	<b>21</b>	<b>1,28</b>
<i>Gyvūno ir žmogaus sąveika (II pakopa, iššęstinės)</i>	<b>9</b>	<b>5</b>	<b>1,51</b>
<i>Gyvūno ir žmogaus sąveika (iššęstinės)</i>	<b>5</b>	<b>4</b>	<b>2,00</b>
<b>VETERINARIJOS FAKULTETAS</b>			
<i>Veterinarinė medicina (vientisosios)</i>	<b>478</b>	<b>47</b>	<b>1,08</b>
<i>Veterinarinė medicina (anglų kalba)</i>	<b>81</b>	<b>28</b>	<b>0,70</b>
<i>Maisto mokslas</i>	<b>33</b>	<b>16</b>	<b>1,36</b>
<i>Maisto mokslas (II pakopa)</i>	<b>3</b>	<b>3</b>	<b>1,46</b>
<i>Maisto mokslas (iššęstinės)</i>	<b>7</b>	<b>4</b>	<b>1,46</b>
<i>Maisto mokslas (II pakopa, iššęstinės)</i>	<b>1</b>	<b>1</b>	<b>2,00</b>
<i>Veterinarinė maisto sauga</i>	<b>54</b>	<b>18</b>	<b>0,95</b>
<i>Veterinarinė maisto sauga (II pakopa)</i>	<b>11</b>	<b>4</b>	<b>1,69</b>
<i>Veterinarinė maisto sauga (II pakopa, iššęstinės)</i>	<b>2</b>	<b>1</b>	<b>0,50</b>
<i>Veterinarinė maisto sauga (iššęstinės)</i>	<b>1</b>	<b>1</b>	<b>1,40</b>
<i>Veterinarinė maisto sauga (iššęstinės, papildomos)</i>	<b>1</b>	<b>1</b>	<b>0,00</b>
<b>VISO</b>	<b>3115</b>	<b>580</b>	<b>1,11</b>

Iš 2 lentelės matome, jog viso įvertinti 580 dalykų. Daugiausiai dalykų įvertino programos „Medicina“ vientisųjų studijų programos studentai – 80 dalykus ir „Veterinarinė medicina“ studentai (75 dalykus).

Daugiausiai vertinti moduliai/dalykai pateikti 3-oje lentelėje.

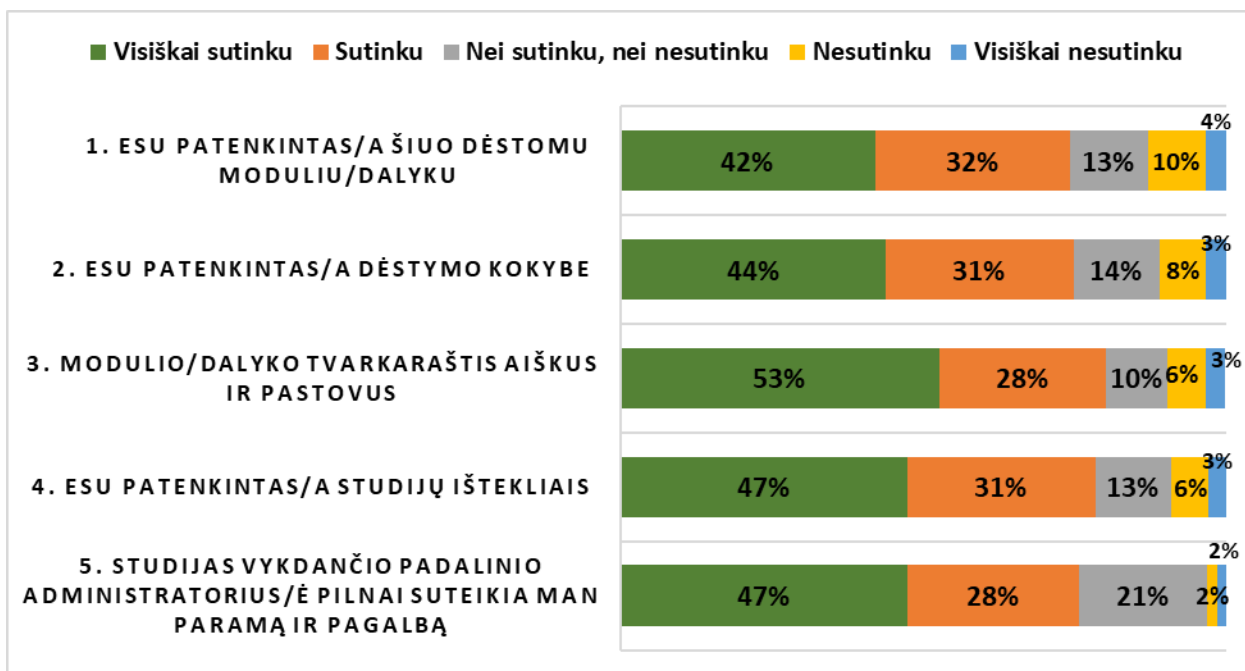
**3 Lentelė.** Daugiausiai vertinti moduliai (dalykai)

Dalykas	Atsakymų skaičius (proc. nuo bendro atsakymų skaičiaus)	Bendras modulio vertinimas
Profesinė kalba	72 (2,31)	1,11
Mokslo tiriamojo darbo organizavimas	58 (1,86)	1,17
Ikiklinikinių studijų pagrindai	50 (1,61)	1,00
Anatomija	49 (1,57)	0,64
Bendroji ir neorganinė chemija	48 (1,54)	1,60

4 pav. pateikiame bendrą modulių/dalykų vertinimo statistiką analizuojant skirtingus anketos klausimus:



## BENDRAS MODULIŲ (DALYKŲ) VERTINIMAS

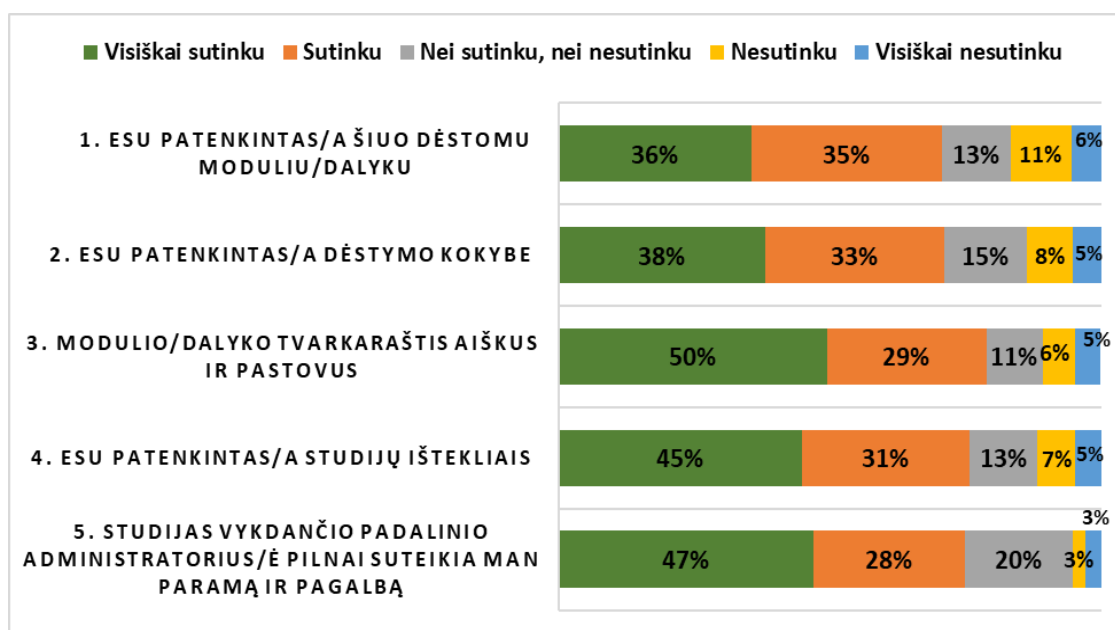


4 Pav. Universiteto studentų modulių (dalykų) vertinimo apklausos rezultatai (n=3115 atsakymai)

Kadangi anketos paskutinis klausimas buvo „Jūsų žinutė Studijų centrui dėl studijų kokybės tobulinimo“ atviras, viso gauti **603 atsakymai**, kurie šioje ataskaitoje nebus pateikiami.

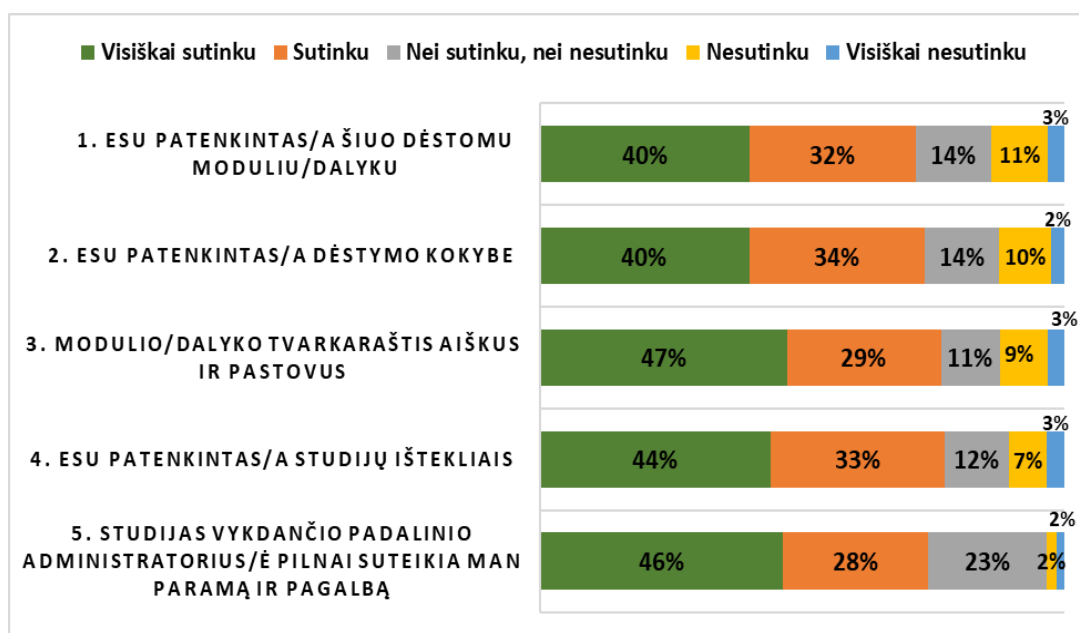
Pateikiame **Fakultetų** modulių/dalykų vertinimo statistiką analizuojant skirtingus anketos klausimus:

## MEDICINOS FAKULTETAS



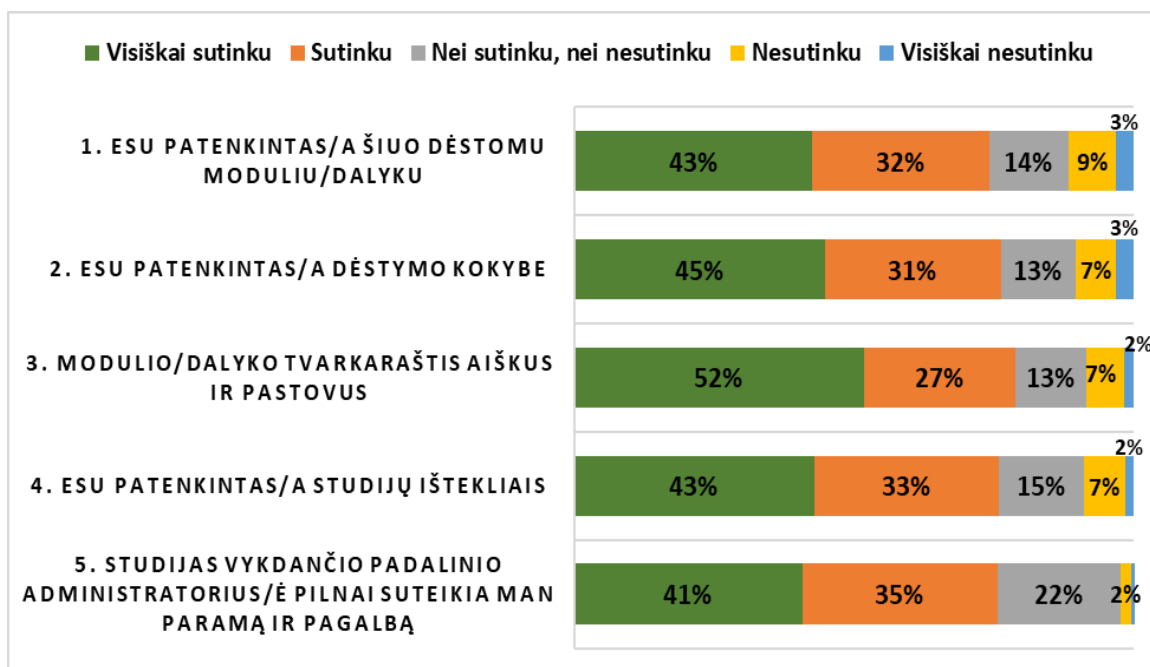
5 Pav. Medicinos fakulteto studentų modulių (dalykų) vertinimo apklausos rezultatai (n=958 atsakymai)

## VETERINARIJOS FAKULTETAS



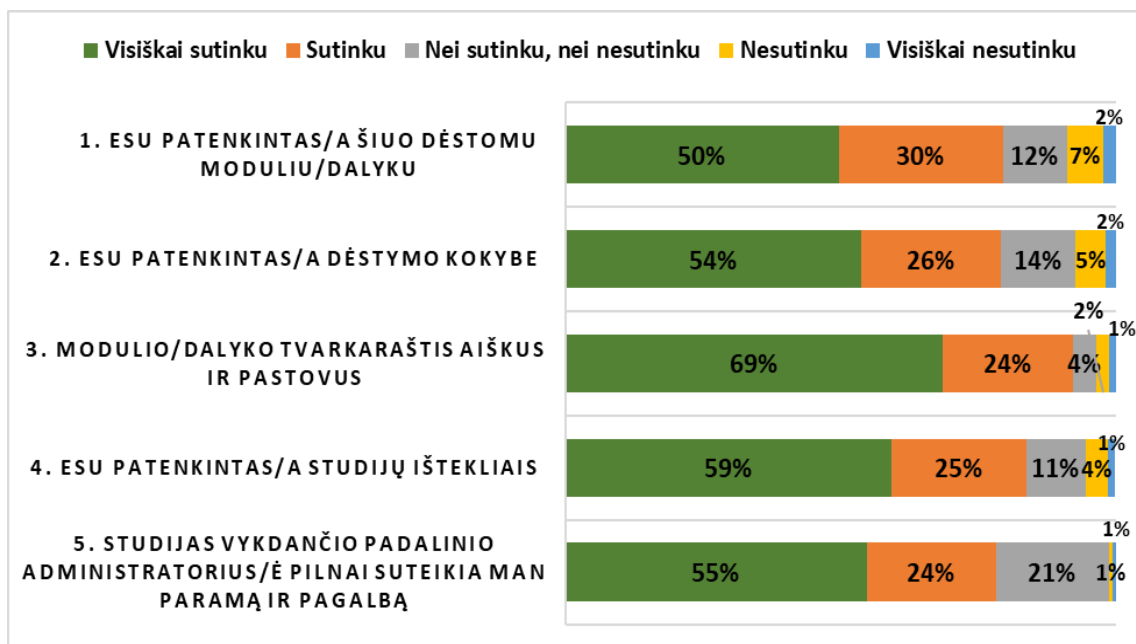
6 Pav. Farmacijos fakulteto studentų modulių (dalykų) vertinimo apklausos rezultatai (n=672 atsakymų)

## SLAUGOS FAKULTETAS



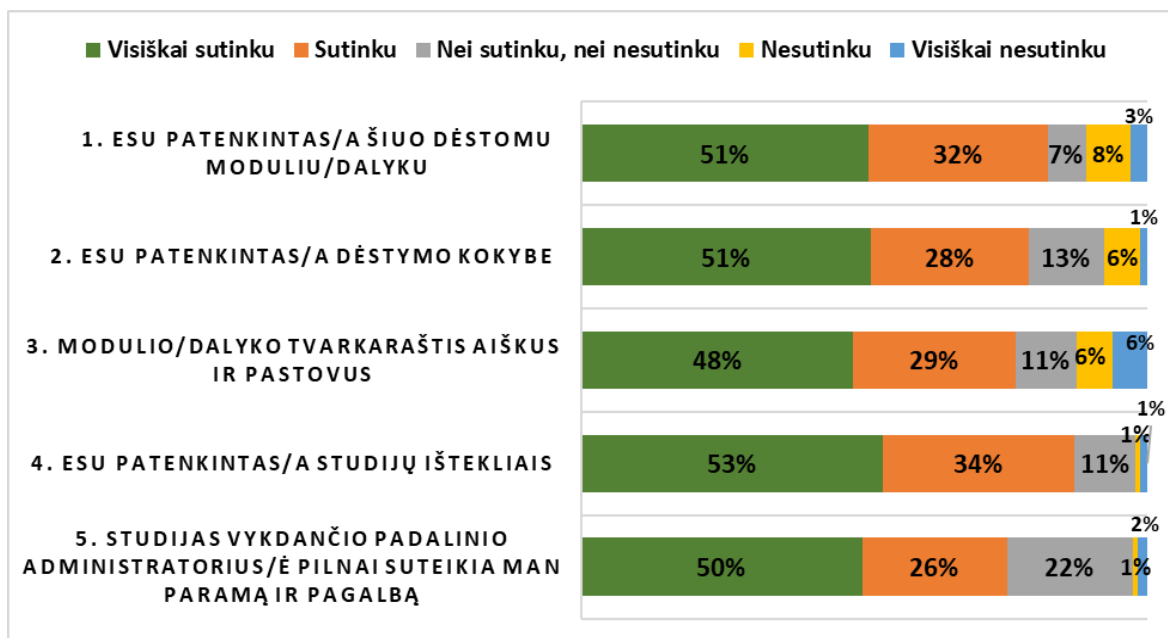
7 Pav. Slaugos fakulteto studentų modulių (dalykų) vertinimo apklausos rezultatai (n=595 atsakymai)

## FARMACIJOS FAKULTETAS



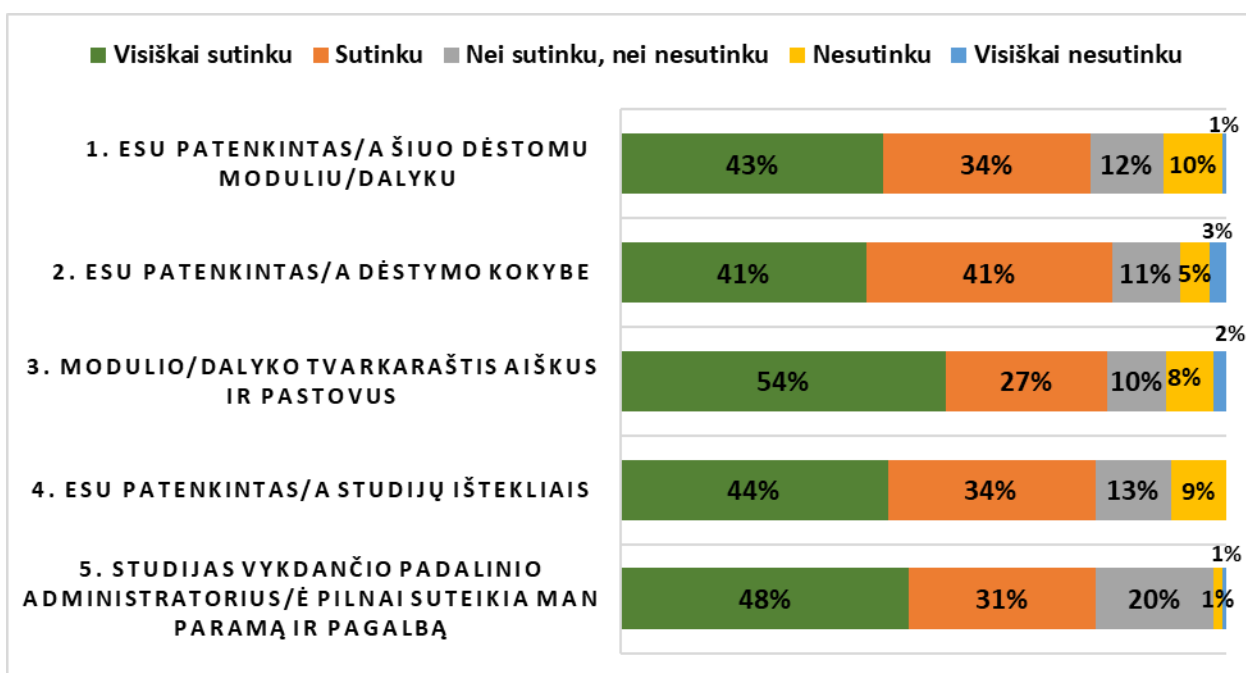
8 Pav. Farmacijos fakulteto studentų modulių (dalykų) vertinimo apklausos rezultatai (n=371 atsakymas)

## VISUOMENĖS SVEIKATOS FAKULTETAS



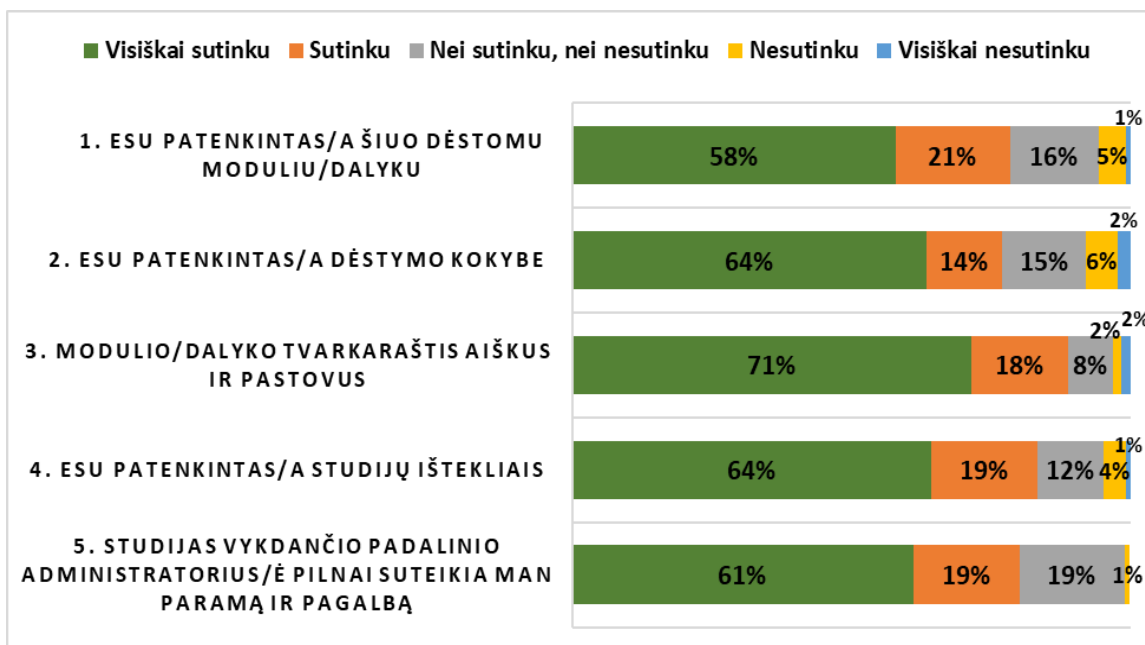
9 Pav. Visuomenės sveikatos fakulteto studentų modulių (dalykų) vertinimo apklausos rezultatai (n=250 atsakymų)

## ODONTOLOGIJOS FAKULTETAS



**10 Pav.** Odontologijos fakulteto studentų modulių (dalykų) vertinimo apklausos rezultatai (n=143 atsakymai)

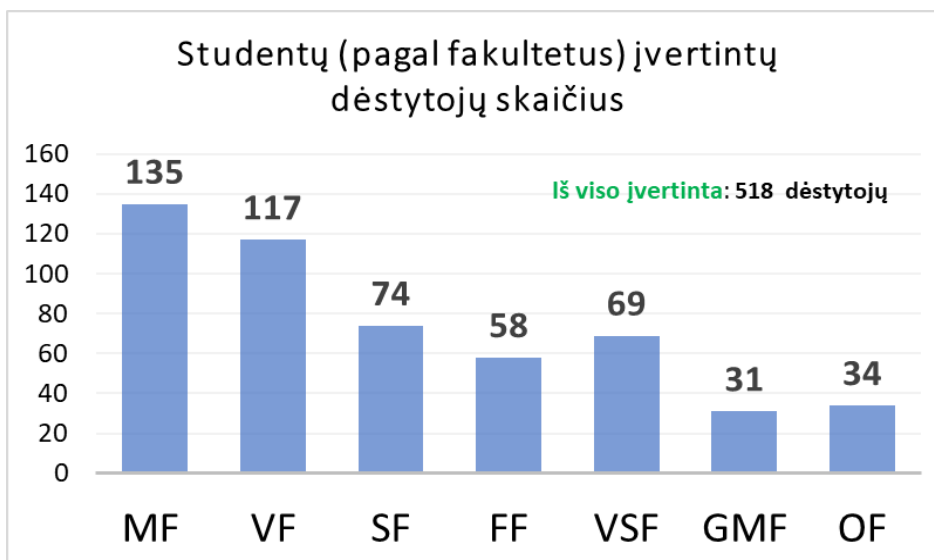
## GYVŪNŲ MOKSLŲ FAKULTETAS



**11 Pav.** Gyvūnų mokslų fakulteto studentų modulių (dalykų) vertinimo apklausos rezultatai (n=126 atsakymai)

## 2. DĖSTYMO KOKYBĖS VERTINIMAS

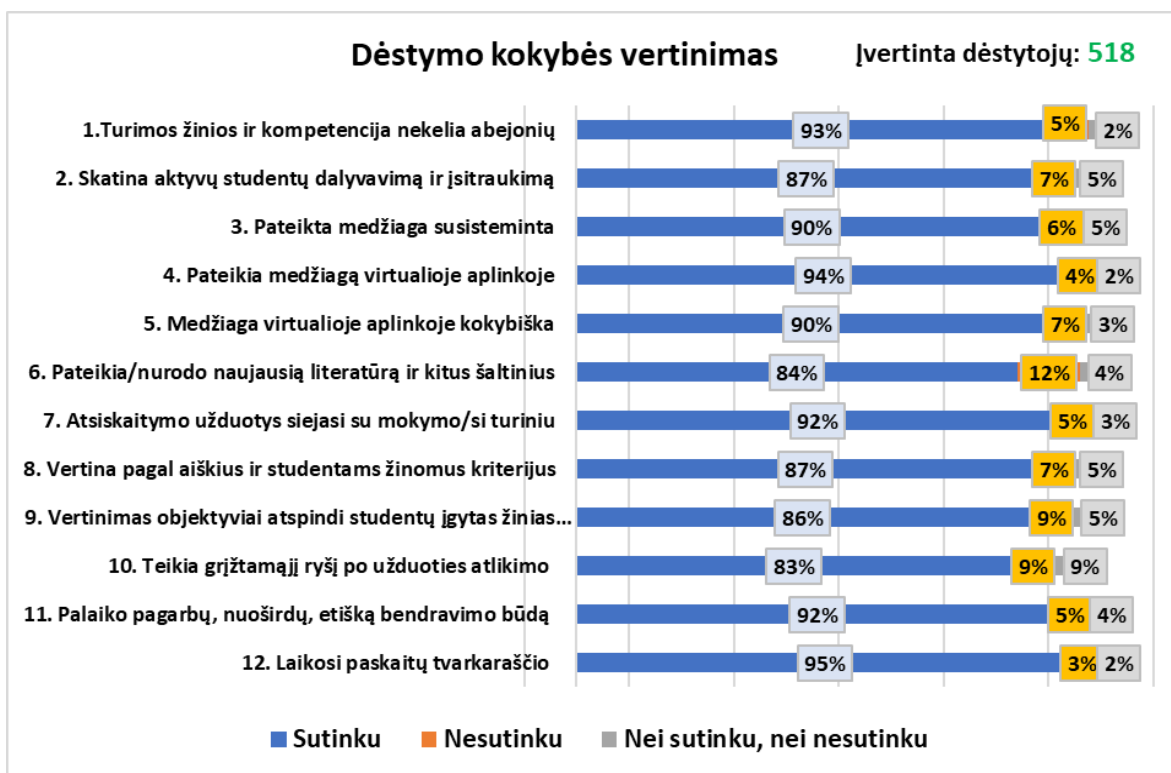
Nuo 2021 m. vasario mėn. studentai LSMUSIS aplinkoje galėjo vertinti ne tik pasirinktą modulį/dalyką, bet ir detaliau įvertinti dėstyto kokybę, pasirinkdami konkretų dėstytoją iš sąrašo. Iš viso buvo gauti **2861 atsakymai**, o įvertinti **518 dėstytojų**. Žemiau pateiktame paveiksle parodoma, kiek dėstytojų įvertinto skirtingų fakultetų studentai.



12 Pav. Studentų įvertintų dėstytojų skaičius

Daugiausiai įvertinti dėstytojai: doc. dr. Gvidas Urbonas (45 atsak., vertinimas 1,81) bei dr. Agnė Slapšinskaitė- Dackevičienė (31 atsak., vertinimas 1,54).

Dėstyto kokybė buvo vertinama pasirinkus konkretų dėstytoją ir atsakius į 13 klausimų naudojant Likerto skalę. Žemiau pateiktame paveiksle pateikiamas bendras visų vertintų dėstytojų vertinimas, apjungus atsakymus „Visiškai sutinku“ su „Sutinku“ ir „Visiškai nesutinku“ su „Nesutinku“.



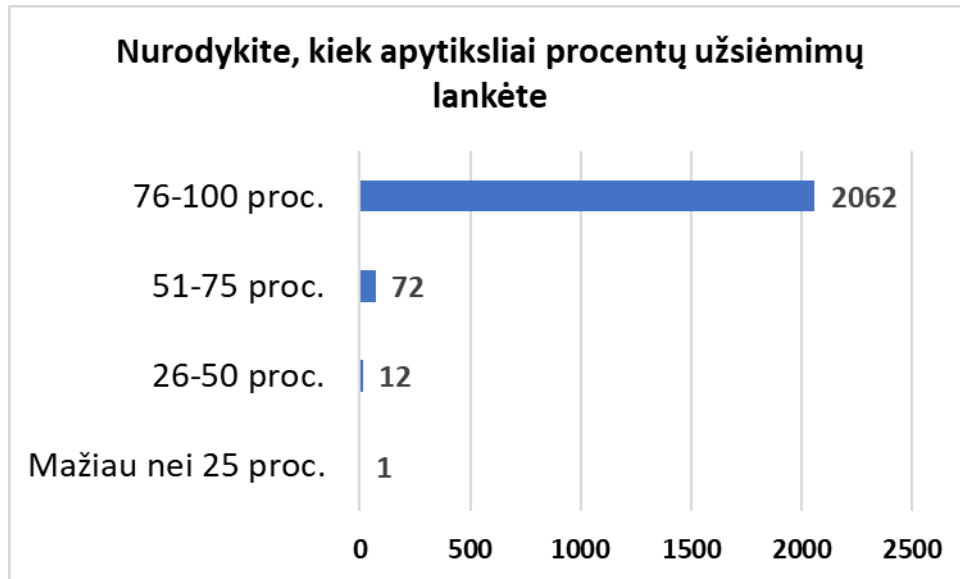
**13 Pav.** Dėstyimo kokybės (dėstytojų) vertinimas studentų požiūriu

Iš paveikslo matome, jog visi 12 dėstyimo kokybę nusakantys teiginiai apie dėstytoją studentų vertinti teigiamai, t.y. virš 80 proc. studentų kiekvieną dėstyimo kokybę nusakantį teiginį vertina teigiamai. Labiausiai studentai nesutiko (12 proc.) su teiginiu, jog „Dėstytojas/a pateikia/nurodo naujausią literatūrą ir kitus šaltinius”.

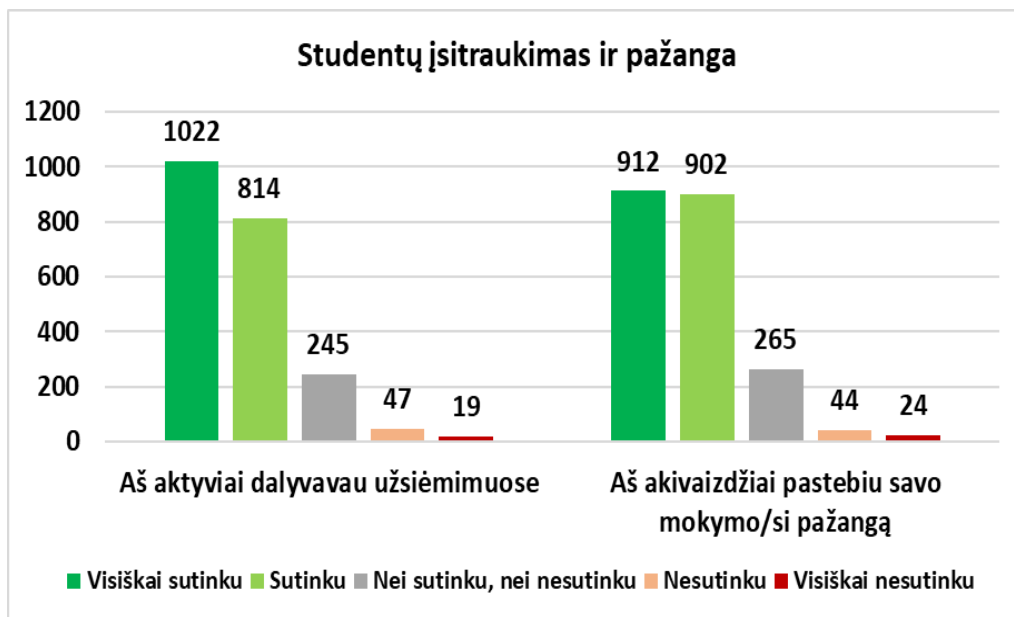
Vertinant bendrą pasitenkinimą dėstytojų vedamais moduliais/dalykais, susumavus visus vertinimus, gaunamas 8,89 pasitenkimo balas (skalėje, kai 1 labai blogai, 10 puikiai). 57 proc. studentų, vertinusių dėstytojų modulių/dalykų dėstyimo kokybę vertino 10 balų, 18 proc. 9-iais balais. Tai iš tiesų džiuginantys rodikliai.

### 3. SAVO INDĖLIO VERTINIMAS

Atsakymų apie savą indėlį gauta **2147**, kai apie dėstytojus ataskaitiniu laikotarpiu gauta 2861 atsakymas, o apie modulius/dalykus 3115 atsakymų. Žemiau pateiktuose paveiksluose pateikiami studentų atsakymai, vertinant savą indėlį.



**14 Pav.** Studentų atsakymų skaičius vertinant savo lankomumą



**15 Pav.** Studentų atsakymų skaičius vertinant įsitraukimą ir pažangą