



LIETUVOS SVEIKATOS
MOKSLŲ UNIVERSITETAS

MODULIŲ (DALYKŲ) KOKYBĖS VERTINIMO ATASKAITA

Rudens semestras

Parengė: LSMU Studijų centras

Kaunas, 2020

TURINYS

IVADAS.....	3
1. STUDENTŲ AKTYVUMO DUOMENYS.....	4
2. MODULIŲ (DALYKŲ) VERTINIMAS.....	9

ĮVADAS

Studijų centras kartu su Universitete veikiančia Studijų kokybės stebėsenos ir užtikrinimo komisija (toliau-SKSUK) nuo š.m. *rugsėjo* vidurio inicijavo studentams skirtos trumposios apklausos įgyvendinimą. Standartizuotos studijų kokybės vertinimo apklausos *tikslas* - surinkti savanorišką, anonimišką grįžtamąjį ryšį ir sužinoti studentų nuomonę apie studijų programos atskirą studijų modulį (dalyką).

Bendradarbiaujant su Universiteto ITC komanda, sukurtas „*Kokybės termometras*“, kuris *leidžia*:

- studentui vos atsakius į klausimus pamatyti bendrą modulio / dalyko vertinimą;
- dėstytojui matyti vertinimą „čia ir dabar“ ir įvertinti, kurios modulio realizavimo dalys yra stipriausios, o kur reikalinga išsamesnė priežasčių analizė;
- pildyti anketą mobiliajame įrenginyje;
- pateikti pasiūlymus laisva forma.

Klausimyno teiginių vertinimui naudojama 5 balų Likert'o teiginių skalė: *visiškai nesutinku* (-2 balai); *nesutinku* (-1 balas) ; *nei nesutinku, nei sutinku* (0 balų); *sutinku* (1 balas) ; *visiškai sutinku* (2 balai).

Klausimyno pabaigoje studentui sudaroma galimybė atsakyti į atvirą klausimą, t. y. pateikti papildomus pasiūlymus.

Modulio (dalyko) temperatūra atvaizduojama taip: *mėlyna* rodyklė rodo modulio (dalyko) bendrą vidurkį, o *violetinė* LSMU bendrą vidurkį (1 Pav.).¹



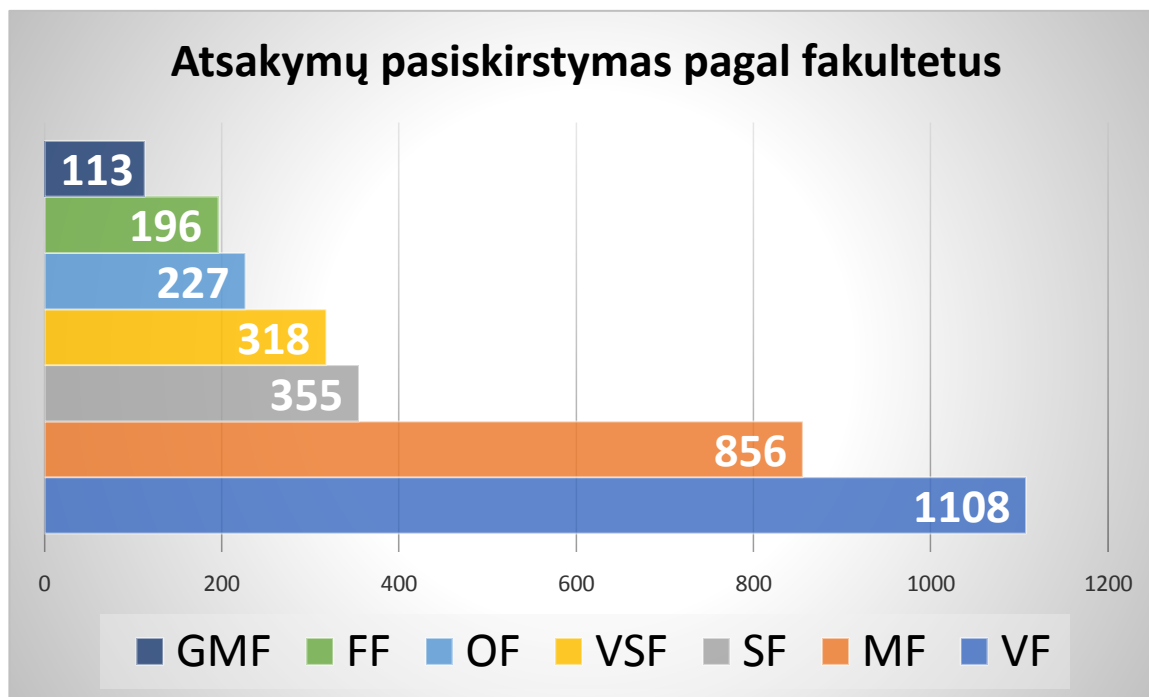
1 Pav. Modulio (dalyko) „Temperatūra“

¹ Atkreipiame dėmesį, jog analizuodami rezultatus visada atsižvelgtumėte į aktyvumą, atsakymų skaičių bei įvertintų dalykų skaičių.

1. STUDENTŲ AKTYVUMO DUOMENYS

- Analizuojamų duomenų laikotarpis: **2019 09 09** (pirmas įvedimas) - **2020 01 31**
- Gauta atsakymų: **3173**
- Studentų, dalyvavusių apklausoje, skaičius: **1418** (22, 92 proc.)
- Modulių (dalykų) vertinimo vidurkis: **0,95**
- Viso įvertinta modulių (dalykų): **604**

Atsakymų pasiskirstymas pagal fakultetus pavaizduotas 2 paveiksle.



2 Pav. Atsakymų pasiskirstymas pagal fakultetus

Siekiant nustatyti, koks yra studentų aktyvumas skirtinguose fakultetuose, 1-oje lentelėje pateikiamas studentų skaičius (kiek studijuoja kiekviename fakultete studentų) bei kiek šio fakulteto studentų dalyvavo apklausoje.

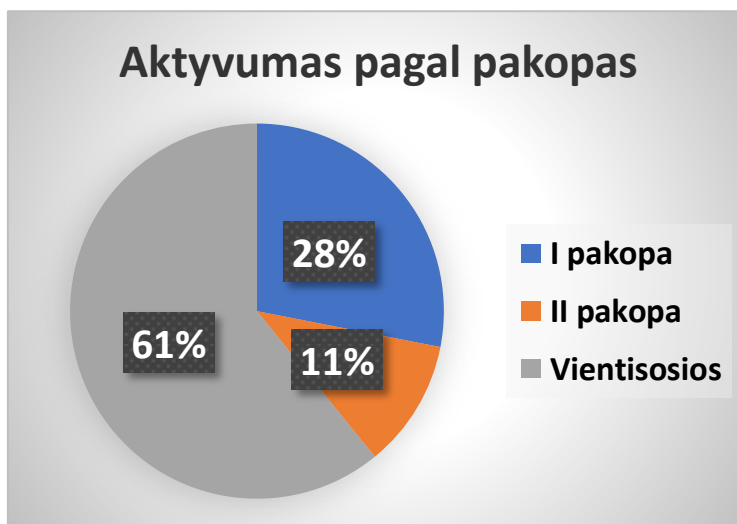
1 Lentelė. Studentų skaičius (aktyvumas) pagal fakultetą

	Viso(LT ir EN) studijuoja studentų ²	Viso atsakė studentų	Procentai
Medicinos	2541	512	20,15
Farmacijos	433	83	19,17
Odontologijos	668	104	15,57
Slaugos	832	177	21,27
Visuomenės sveikatos	373	121	32,44
Veterinarijos	1147	381	33,22
Gyvūnų mokslų	192	40	20,83
Viso studentų:	6186	1418	22,92

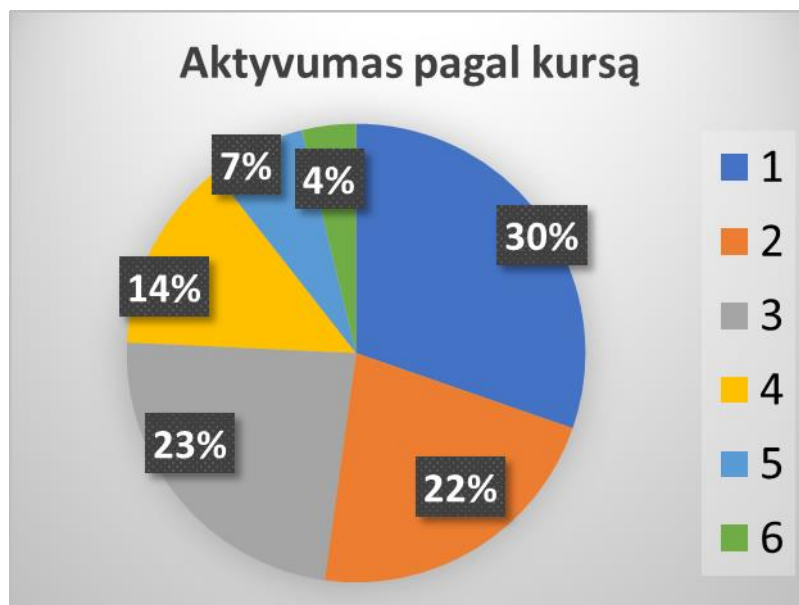
² 2019-10-29 duomenys, studentų statusas "mokosi" .

Kaip galime pastebėti, aktyviausi analizuojamu laikotarpiu yra Veterinarijos fakulteto studentai (**33, 22 proc.**), toliau Visuomenės sveikatos (**32, 44 proc.**) bei Slaugos (**21, 27 proc.**) fakulteto studentai. Mažiausiai aktyvūs - Odontologijos fakulteto (**15, 57 proc.**)

Kadangi apklausa buvo skirta pirmosios, antrosios ir vientisųjų studijų studentams, aktyvumas atsžvelgiant į studentų sakičių pagal pakopas ir kursą buvo toks:



3 Pav. Pasiskirstymas pagal pakopas



4 Pav. Pasiskirstymas pagal kursą

Galima pastebėti, jog aktyvumas su kiekvienu aukštesniu kursu mažėja.

Kiekvienos studijų programos komiteto pirmininkas, dalyką dėstantys dėstytojai gali LSMUSIS sistemoje matyti detalesnius duomenis, t.y. kurio kurso studentai atsakė, apie kurios dalykus ir pan.

Studento asmeniniai duomenys nėra matomi užtikrinant anonimiškumą. Be to, studentai, dalyvavę apklausoje, gali pamatyti kiekvieno jau praeito modulio įvertinamus, o Studentų atstovybė bendrų susitikimų su Studijų centru bei Studijų kokybės stebėsenos ir užtikrinimo komisijos atstovais gali siūlyti konstruktyvius sprendimus studijų kokybės gerinimui, remiantis surinktais duomenimis.

Šioje ataskaitoje taip pat pateikiami duomenys apie atsakymų pasiskirstymą tarp skirtingų programų studentų (2 Lentelė).

2 Lentelė. Atsakymai pagal programas

PROGRAMA	AKTYVUMAS (atsakymų skaičius)	ĮVERTINTŲ DALYKŲ SKAIČIUS	BENDRAS PROGRAMOS MODULIŲ (DALYKŲ) VIDURKIS
FARMACIJOS FAKULTETAS			
Farmacija (vientisosios)	185	36	1,12
Farmacija (<i>anglų kalba</i>)	3	3	1,47
Medicininė chemija (II pakopa)	8	2	1,53
MEDICINOS FAKULTETAS			
Medicina (vientisosios)	568	50	0,63
Medicina (<i>anglų kalba</i>)	168	27	0,66
Medicininė ir veterinarinė biochemija	16	10	1
Medicininė ir veterinarinė genetika	65	18	1,02
Laboratorinės medicinos biologija (II pakopa)	39	9	1,52
ODONTOLOGIJOS FAKULTETAS			
Odontologija (vientisosios)	131	36	1,07
Odontologija (<i>anglų kalba</i>)	44	14	1,32
Burnos higiena (I pakopa)	52	24	0,88
SLAUGOS FAKULTETAS			
<i>Akušerija</i>	34	8	1,01

<i>Slauga</i>	112	12	0,37
<i>Ergoterapija</i>	10	7	1,18
<i>Ergoterapija (anglų kalba)</i>	3	2	1,07
<i>Kineziterapija</i>	111	21	1,19
<i>Dailės terapija (II pakopa, iššęstinės)</i>	30	6	1,24
<i>Išplėstinės slaugos praktika (II pakopa)</i>	3	3	1,73
<i>Slaugos lyderystė (II pakopa, iššęstinės)</i>	12	10	1,53
<i>Sveikatinimas ir reabilitacija (II pakopa)</i>	17	15	1,79
<i>Slauga (neakiv.)</i>	23	3	1,16
VISUOMENĖS SVEIKATOS FAKULTETAS			
<i>Socialinis darbas medicinoje</i>	11	6	1,24
<i>Sveikatos informatika</i>	6	3	1,10
<i>Sveikatos psichologija</i>	123	25	0,92
<i>Sveikatos psichologija (II pakopa)</i>	25	6	0,68
<i>Visuomenės sveikata</i>	46	18	1,03
<i>Visuomenės sveikata (papildomas)</i>	7	4	1,49
<i>Visuomenės sveikatos vadyba (II pakopa)</i>	48	10	1,11
<i>Visuomenės sveikatos vadyba (II pakopa, neakiv.)</i>	17	5	1,81
<i>Gyvensenos medicina (II pakopa)</i>	14	3	0,81
<i>Gyvensenos medicina (II pakopa, anglų kalba)</i>	3	3	2,00
<i>Taikomoji visuomenės sveikata (II pakopa, VS)</i>	17	9	1,31
<i>Taikomoji visuomenės sveikata (II pakopa, anglų kalba, VS)</i>	1	1	2,00
GYVŪNŲ MOKSLŲ FAKULTETAS			
<i>Gyvūnų mokslas</i>	52	17	1,24
<i>Gyvūnų mokslas (II pakopa)</i>	1	1	1,00

<i>Gyvūnų mokslas (iššęstinęs)</i>	5	5	1,68
<i>Gyvūno ir žmogaus sąveika</i>	45	13	1,20
<i>Gyvūno ir žmogaus sąveika (II pakopa, iššęstinęs)</i>	7	4	1,86
<i>Gyvūnų mokslas (II pakopa, iššęstinęs)</i>	3	3	1,73
VETERINARIJOS FAKULTETAS			
<i>Veterinarinė medicina (vientisiosios)</i>	625	46	0,99
<i>Veterinarinė medicina (anglų kalba)</i>	101	28	0,46
<i>Maisto mokslas</i>	113	20	1,04
<i>Maisto mokslas (II pakopa)</i>	15	7	1,35
<i>Maisto mokslas (II pakopa, anglų kalba)</i>	5	3	1,84
<i>Maisto mokslas (iššęstinęs)</i>	13	8	1,43
<i>Maisto mokslas (II pakopa, iššęstinęs)</i>	21	7	1,48
<i>Veterinarinė maisto sauga</i>	115	24	0,99
<i>Veterinarinė maisto sauga (II pakopa)</i>	22	7	1,55
<i>Veterinarinė maisto sauga (iššęstinęs)</i>	8	7	1,08
<i>Veterinarinė maisto sauga (II pakopa, iššęstinęs)</i>	70	9	1,29
VISO	3173	604	

Iš lentelės matome, jog viso įvertinti 604 dalykai. Daugiausiai dalykų įvertino programos „Medicina“ vientisųjų studijų programos studentai – 77 dalykus „Veterinarinė medicina“ studentai (74 dalykus).

2. MODULIŲ (DALYKŲ) VERTINIMAS

Pateikiame Universiteto bendrą statistiką analizuojant skirtingus anketos klausimus:

3 Lentelė. Modulių (dalykų) vertinimas pagal klausimą

KLAUSIMAS	VERTINIMAS (VISO)
1. Esu patenkintas/a šiuo dėstomu moduliu/dalyku (<i>turinys, numatomi studijų rezultatai, mokymo/si medžiaga, vertinimo kriterijai, trukmė ir išdėstymas laike</i>)	0,73
2. Esu patenkintas/a dėstymo kokybe (<i>dėstytojo/ų gebėjimas sudominti, perteikti informaciją, taikomi mokymo/si metodai, užduočių sąsaja su mokymo/si turiniu, teikiamas grįžtamasis ryšys, bendravimo kultūra, konsultacijos ir parama, punctualumas</i>)	0,81
3. Modulo/dalyko tvarkaraštis aiškus ir pastovus	1,13
4. Esu patenkintas/a studijų ištekliais (<i>auditorijų/laboratorių tinkamumas, mokymo/si priemonių pakankamumas ir kokybė</i>)	1,00
5. Studijas vykdančio padalinio administratorius/ė pilnai suteikia man paramą ir pagalbą iškilus įvairiems klausimams	1,07

Kadangi anketos paskutinis klausimas buvo „*Jūsų žinutė Studijų centrui dėl studijų kokybės tobulinimo*“ atviras, viso gauti **1649 atsakymai**, kurie šioje ataskaitoje nebus pateikiami.

Aukščiausias įvertintas studentų teiginys „*Modulio(dalyko) tvarkaraštis aiškus ir pastovus*“ – 1,13, o mažiausiai „*Esu patenkintas/a šiuo dėstomu moduliu(dalyku)*“ – 0,73.

Pateikiame Fakultetų bendrą statistiką analizuojant skirtingus anketos klausimus:

4 Lentelė. Klausimų įverčiai pagal fakultetus

KLAUSIMAS	MF	FF	OF	SF	VSF	VF	GMF
1.Esu patenkintas/a šiuo dėstomu moduliu/dalyku (<i>turinys, numatomi studijų rezultatai, mokymo/si medžiaga, vertinimo kriterijai, trukmė ir išdėstymas laike</i>)	0,42	0,99	0,84	0,78	0,93	0,80	1,12
2.Esu patenkintas/a dėstymo kokybe (<i>dėstytojo/ų gebėjimas sudominti, perteikti informaciją, taikomi mokymo/si metodai, užduočių sąsaja su mokymo/si turiniu, teikiamas grįžtamasis ryšys, bendravimo kultūra, konsultacijos ir parama, punctualumas</i>)	0,52	1,07	0,96	0,85	0,99	0,86	1,12

3.Modulio/dalyko tvarkaraštis aiškus ir pastovus	0,87	1,46	1,38	1,01	0,92	1,28	1,53
4.Esu patenkintas/a studijų ištekliais (auditorijų/laboratorių tinkamumas, mokymo/si priemonių pakankamumas ir kokybė)	0,81	1,09	1,05	1,05	1,26	1,01	1,28
5.Studijas vykdančio padalinio administratorius/ė pilnai suteikia man paramą ir pagalbą iškilus įvairiems klausimams	0,96	1,11	1,15	1,09	1,15	1,06	1,42
6.Jūsų žinutė Studijų centrui dėl studijų kokybės tobulinimo (gautų atvirų atsakymų sk.)	437	84	93	199	185	593	58

Kadangi „Kokybės termometras“ ir jo duomenys, t.y. studentų vertinimai laisvai prieinami modulį/dalyką dėstantiems dėstytojams, individualūs vertinimai konkretaus modulio/dalyko šioje ataskaitoje nepateikiami. Tikima, jog kiekvienas dėstytojas/a savarankiškai susipažįsta su savo modulio/dalyko vertinimu ir atlieka būtinus esminius pakeitimus esant poreikiui ir galimybėms.