



LIETUVOS SVEIKATOS
MOKSLŲ UNIVERSITETAS

MODULIŲ (DALYKŲ) IR DĖSTYMO KOKYBĖS VERTINIMO ATASKAITA

2025 - 2026 m.m., rudens semestras

Parengė: LSMU Studijų centras

Kaunas, 2026

TURINYS

ĮVADAS.....	3
1. MODULIŲ (DALYKŲ) VERTINIMAS.....	4
2. DĖSTYMO KOKYBĖS VERTINIMAS.....	13
3. SAVO INDĖLIO VERTINIMAS.....	14

IVADAS

Šioje ataskaitoje pateikiami apibendrinti duomenys, remiantis LSMUSIS „Kokybės termometro” rezultatais. Pristatomi duomenys apima šį laikotarpį: **2025 09 01 – 2026 01 31**.

Analizuojamo laikotarpio metu, **studentai LSMUSIS aplinkoje pildė 3 tipų klausimynus:**

1. Trumpoji (5 klausimų) anketa, skirta įvertinti baigtą modulį/dalyką.
2. Dėstyto kokybės anketa, kur vertinama pasirinkto dėstytojo dėstyto kokybė.
3. Savo indėlio anketa, vertinamas savas indėlis.

Kiekvienos studijų programos komiteto pirmininkas, padalinio vadovas, dalyką dėstantys dėstytojai LSMUSIS skiltyje „**Studijų kokybės rezultatai**” poskiltyse „Apklauso rezultatai“ ir „Detaliosios rezultatai” gali matyti savo fakulteto, padalinio, programos, dėstomo dalyko detalesnius studentų vertinimo duomenis. Studijų centro darbuotojams, dirbantiems su šių apklausų duomenimis bei Studijų kokybės stebėsenos ir užtikrinimo komisijos nariams, visi duomenys prieinami. Studento asmeniniai duomenys nėra matomi užtikrinant anonimiškumą.

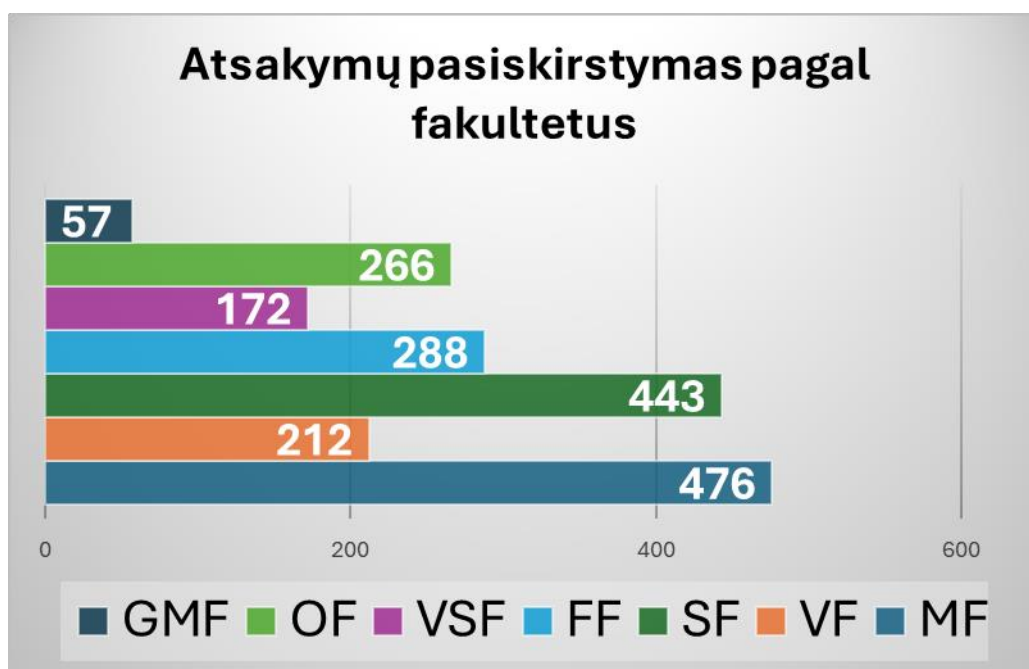
1. MODULIŲ (DALYKŲ) VERTINIMAS

Ataskaitiniu laikotarpiu viso gauta **1914 atsakymų**, vertinant modulius (dalykus). Studentų, dalyvavusių apklausoje, skaičius – **954**, o modulių (dalykų) vertinimo vidurkis **1,36** (Skalė -2 (*neigiamas vertinimas*); 2 (*teigiamas vertinimas*)). Iš viso įvertinti **476** moduliai (dalykų).

Apklausoje naudojamą skalę -2;2 galima konvertuoti į 10 balų taip:

-2:2	1:10
-2	1
-1	3,25
0	5,7
1	7,75
2	10

Atsakymų pasiskirstymas pagal fakultetus pavaizduotas 1 paveiksle.



1 Pav. Atsakymų pasiskirstymas pagal fakultetus

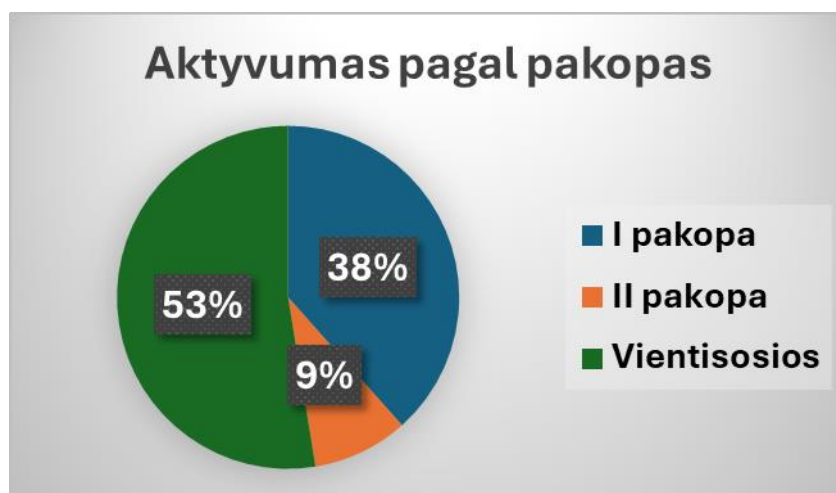
Siekiant nustatyti, koks yra studentų aktyvumas skirtinguose fakultetuose, 1-oje lentelėje pateikiamas studentų skaičius (kiek studijuoja kiekviename fakultete studentų) bei kiek šio fakulteto studentų dalyvavo modulių (dalykų) vertinimo apklausoje.

1 Lentelė. Studentų skaičius (aktyvumas) pagal fakultetą

	Viso (LT ir EN) studijuoja studentų ¹	Viso atsakė studentų	Procentai
Medicinos	2746	321	11,69
Farmacijos	345	112	32,46
Odontologijos	830	106	12,77
Slaugos	1045	166	15,89
Visuomenės sveikatos	624	100	16,03
Veterinarijos	967	125	12,93
Gyvūnų mokslų	215	24	11,16
Viso studentų:	6772	954	14,09

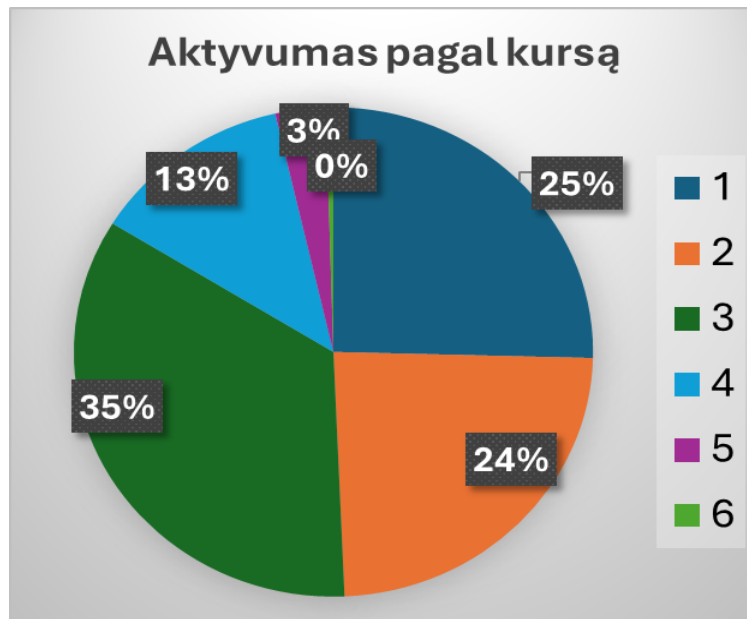
Kaip galime pastebėti, aktyviausi analizuojamu laikotarpiu kaip ir pavasario semestro ataskaitoje yra Farmacijos fakulteto studentai (**32,46 proc.**), toliau Visuomenės sveikatos fakulteto (**16,03 proc.**) bei Slaugos (**15,89 proc.**) fakulteto studentai. Mažiausiai aktyvūs, kaip ir pavasario semestre išlieka – Gyvūnų mokslų fakulteto (**11,16 proc.**) studentai.

Aktyvumas atsižvelgiant į studentų skaičių pagal pakopas ir kursą buvo toks (2 Pav.):



2 Pav. Pasiskirstymas pagal pakopas

¹ 2026-01-31 studentų skaičiaus duomenys



3 Pav. Pasiskirstymas pagal kursą

Galima pastebėti, jog 2025 – 2026 m. m. rudens semestro ataskaitos duomenimis aktyviausi pildant šią apklausą buvo 3 kurso studentai – 35 proc.

Šioje ataskaitoje taip pat pateikiami duomenys apie atsakymų pasiskirstymą tarp skirtingų programų studentų (2 Lentelė).

2 Lentelė. Atsakymai pagal programas

PROGRAMA	AKTYVUMAS (atsakymų skaičius)	ĮVERTINTŲ DALYKŲ SKAIČIUS	BENDRAS PROGRAMOS MODULIŲ (DALYKŲ) VIDURKIS
FARMACIJOS FAKULTETAS			
Farmacija (vientisosios)	270	34	1,40
Farmacija (<i>anglų kalba</i>)	14	8	1,61
Medicininė chemija (II pakopa, <i>anglų kalba</i>)	1	1	2,00
Medicininė chemija (II pakopa)	3	3	0,27
MEDICINOS FAKULTETAS			
Medicina (vientisosios)	322	38	0,82
Medicina (<i>anglų kalba</i>)	61	23	0,56
Medicininė ir veterinarinė biochemija	36	13	1,09
Medicininė ir veterinarinė	41	15	1,54

genetika			
Laboratorinės medicinos biologija (II pakopa)	12	6	1,45
Laboratorinės medicinos biologija (II pakopa, anglų kalba)	4	1	1,55
ODONTOLOGIJOS FAKULTETAS			
Odontologija (vientisosios)	149	33	1,24
Odontologija (anglų kalba)	5	4	0,88
Burnos higiena (I pakopa)	104	24	1,31
Burnos higiena (I pakopa, anglų kalba)	8	5	1,63
SLAUGOS FAKULTETAS			
<i>Akušerija</i>	22	8	1,48
<i>Slauga</i>	50	14	0,82
<i>Slauga (anglų kalba)</i>	4	3	1,20
<i>Ergoterapija</i>	13	6	1,54
<i>Kineziterapija</i>	239	27	1,37
<i>Kineziterapija (anglų kalba)</i>	18	13	1,69
<i>Dailės terapija (II pakopa, iššęstinės)</i>	9	4	1,73
<i>Sveikatinimas ir reabilitacija (II pakopa)</i>	10	7	2,00
<i>Slaugos lyderystė (II pakopa, iššęstinės)</i>	21	7	1,89
<i>Išplėstinė reabilitacijos specialisto praktika (II pakopa)</i>	54	11	1,60
<i>Išplėstinė slaugos praktika (II pakopa)</i>	3	3	1,33
VISUOMENĖS SVEIKATOS FAKULTETAS			
<i>Klinikinė sveikatos psichologija (II pakopa)</i>	3	3	0,93
<i>Klinikinė sveikatos psichologija (II pakopa, anglų kalba)</i>	1	1	1,20
<i>Sveikatos psichologija</i>	84	19	1,09
<i>Sveikatos psichologija (anglų kalba)</i>	16	7	1,39

<i>Visuomenės sveikata</i>	12	9	0,40
<i>Visuomenės sveikata (papildomas)</i>	12	4	1,43
<i>Visuomenės sveikatos vadyba (II pakopa)</i>	19	8	1,27
<i>Visuomenės sveikatos vadyba (II pakopa, iššęstinės)</i>	7	6	1,40
<i>Gyvensenos medicina (II pakopa)</i>	14	8	1,76
<i>Taikomoji visuomenės sveikata (II pakopa)</i>	4	4	1,55
GYVŪNŲ MOKSLŲ FAKULTETAS			
<i>Gyvūnų mokslas</i>	1	1	2,00
<i>Gyvūnų mokslas (II pakopa)</i>	1	1	1,40
<i>Gyvūnų mokslas (iššęstinės)</i>	2	2	0,60
<i>Gyvūno ir žmogaus sąveika</i>	49	17	1,25
<i>Gyvūno ir žmogaus sąveika (iššęstinės)</i>	3	3	2,00
<i>Gyvūno ir žmogaus sąveika (II pakopa, iššęstinės)</i>	1	1	0,6
VETERINARIJOS FAKULTETAS			
<i>Veterinarinė medicina (vientisosios)</i>	131	28	1,34
<i>Veterinarinė medicina (anglų kalba)</i>	54	20	0,80
<i>Maisto mokslas</i>	13	11	1,68
<i>Maisto mokslas (papildomas)</i>	1	1	2,00
<i>Maisto mokslas (II pakopa, iššęstinės)</i>	4	4	1,80
<i>Maisto sauga</i>	2	2	1,90
<i>Maisto sauga (papildomas)</i>	5	3	1,40
<i>Maisto sauga (II pakopa, iššęstinės)</i>	2	2	1,60
VISO	1914	476	1,36

Iš 2 lentelės matome, jog viso įvertinti 476 dalykai. Daugiausiai dalykų įvertino programos „Medicina“ vientisųjų studijų programos studentai – 38 dalykus ir „Farmacija“ studentai (34 dalykus).

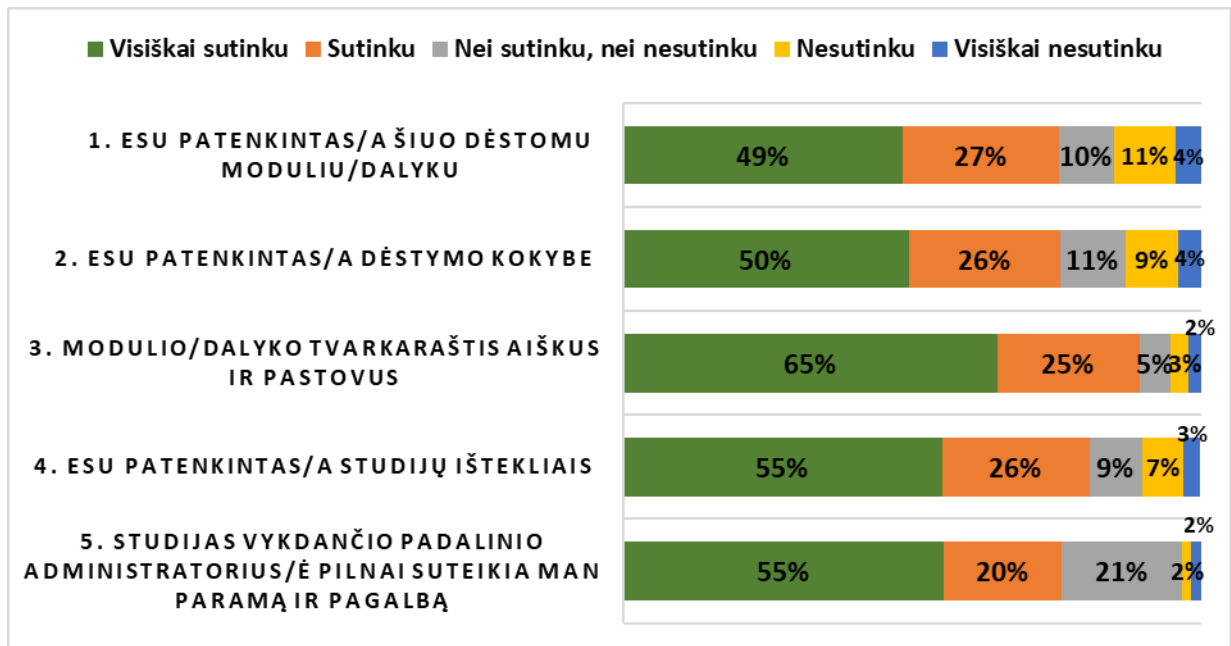
Daugiausiai vertinti moduliai/dalykai pateikti 3-oje lentelėje.

3 Lentelė. Daugiausiai vertinti moduliai (dalykai)

Dalykas	Atsakymų skaičius (proc. nuo bendro atsakymų skaičiaus)	Bendras modulio vertinimas
Vidaus ir nervų sistemos ligų klinikiniai sindromai	57 (3,0)	1,49
Kraujotaka	42 (2,2)	-0,25
Vidaus ligų pagrindai I	39 (2,0)	1,62
Ląstelės biologija ir biochemija	36 (1,9)	1,28
Farmacinė chemija	36 (1,9)	1,51

4 pav. pateikiame bendrą modulių/dalykų vertinimo statistiką analizuojant skirtingus anketos klausimus:

BENDRAS MODULIŲ (DALYKŲ) VERTINIMAS

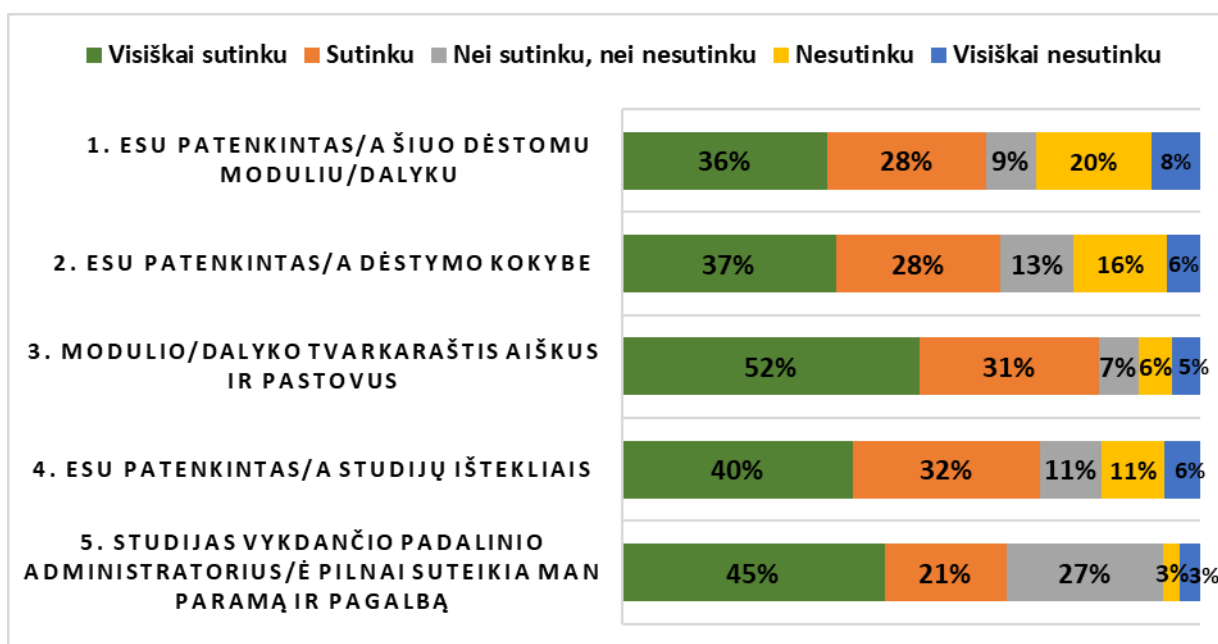


4 Pav. Universiteto studentų modulių (dalykų) vertinimo apklausos rezultatai (n = 1914 atsakymai)

Kadangi anketos paskutinis klausimas buvo „Jūsų žinutė Studijų centrui dėl studijų kokybės tobulinimo“ atviras, viso gauta **560 atsakymų**, kurie šioje ataskaitoje nebus pateikiami.

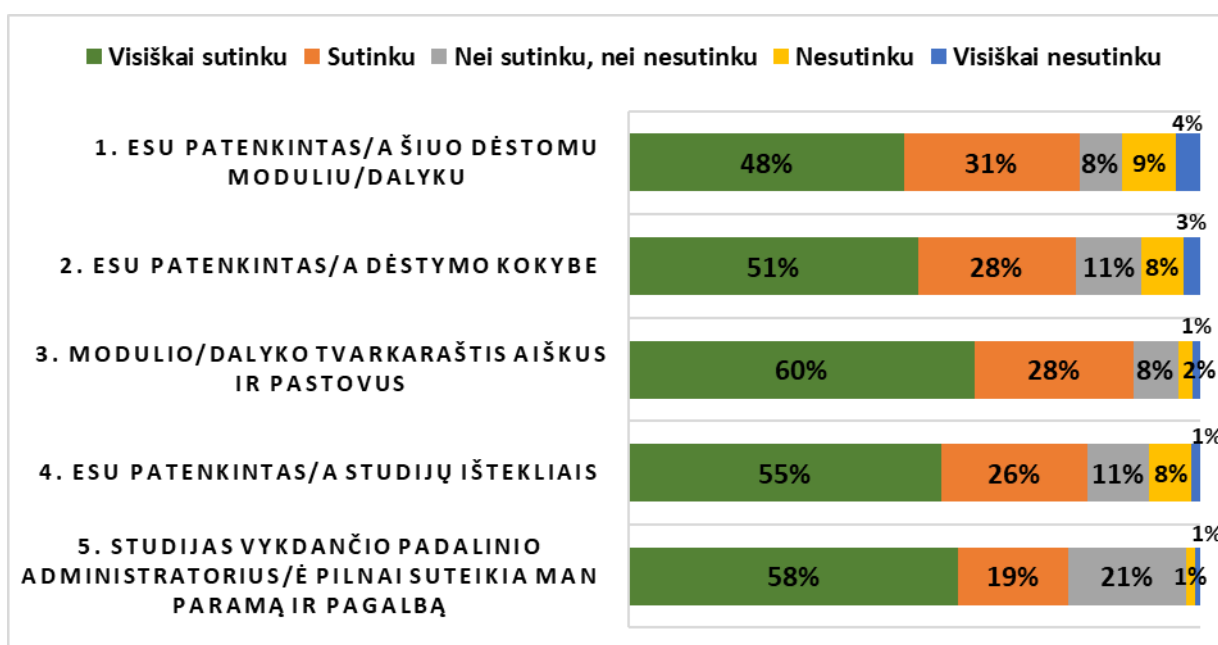
Pateikiame **Fakultetų** modulių/dalykų vertinimo statistiką analizuojant skirtingus anketos klausimus:

MEDICINOS FAKULTETAS



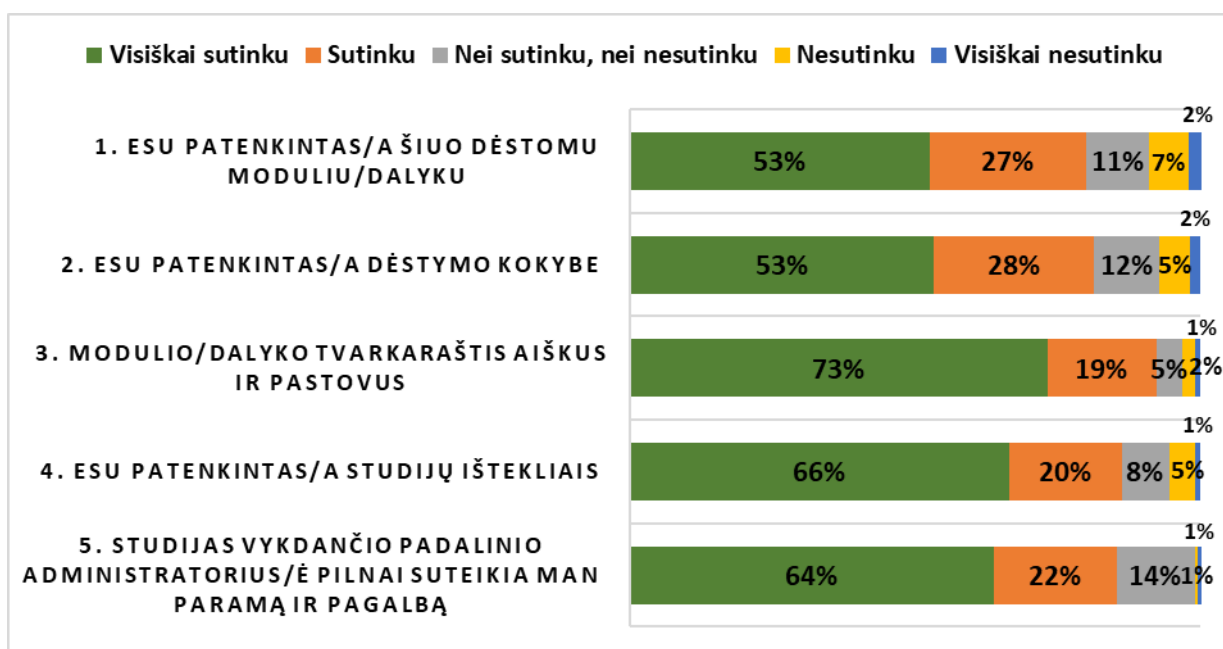
5 Pav. Medicinos fakulteto studentų modulių (dalykų) vertinimo apklausos rezultatai (n = 476 atsakymai)

VETERINARIJOS FAKULTETAS



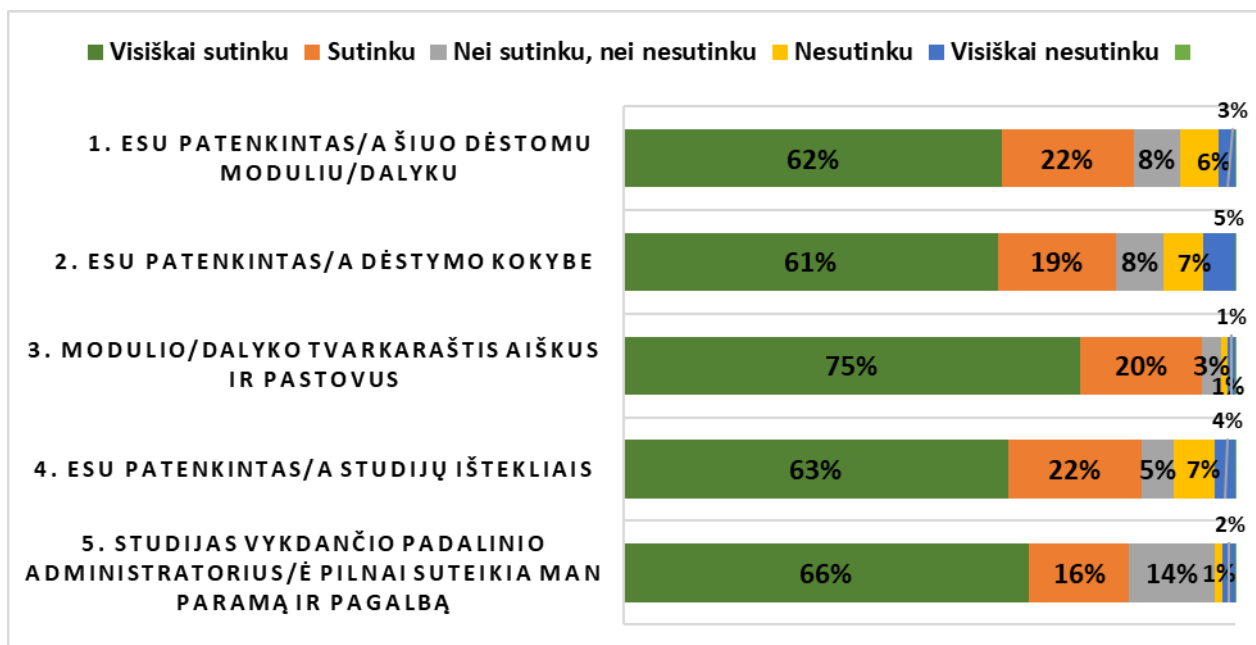
6 Pav. Veterinarijos fakulteto studentų modulių (dalykų) vertinimo apklausos rezultatai (n = 212 atsakymų)

SLAUGOS FAKULTETAS



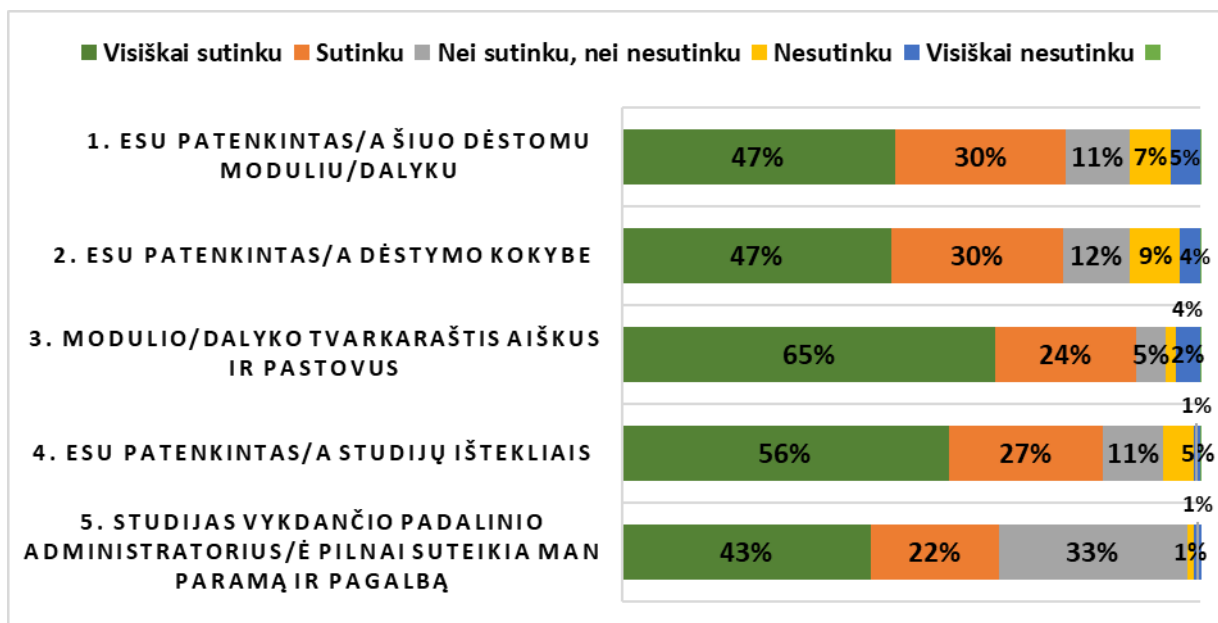
7 Pav. Slaugos fakulteto studentų modulių (dalykų) vertinimo apklausos rezultatai (n = 443 atsakymai)

FARMACIJOS FAKULTETAS



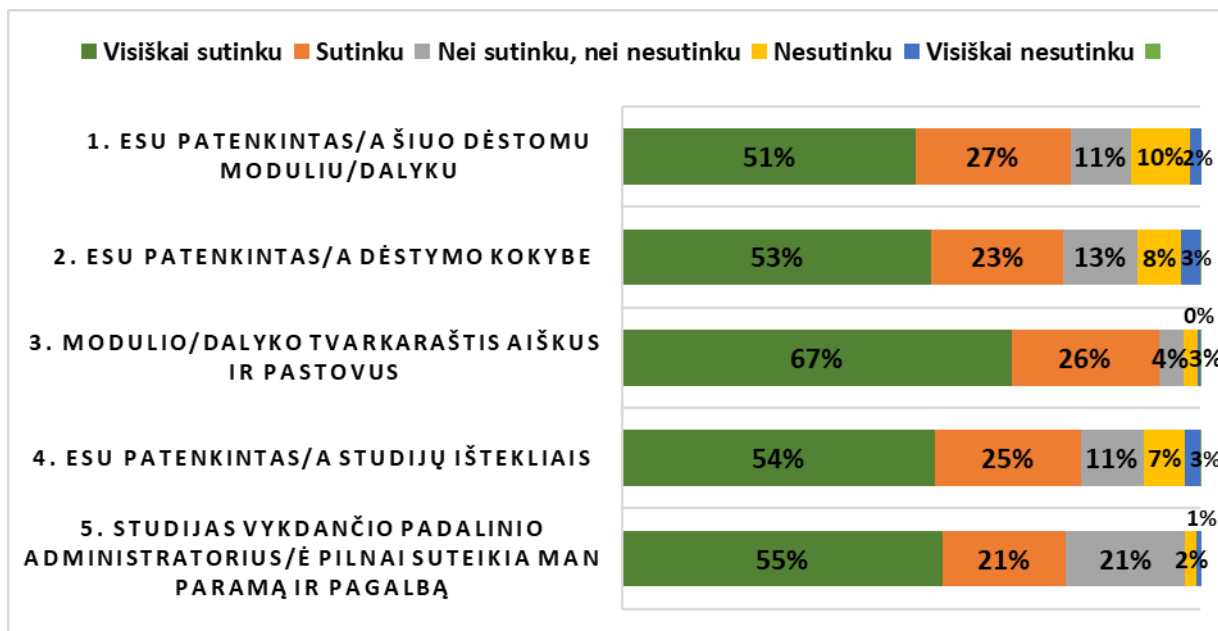
8 Pav. Farmacijos fakulteto studentų modulių (dalykų) vertinimo apklausos rezultatai (n = 288 atsakymai)

VISUOMENĖS SVEIKATOS FAKULTETAS



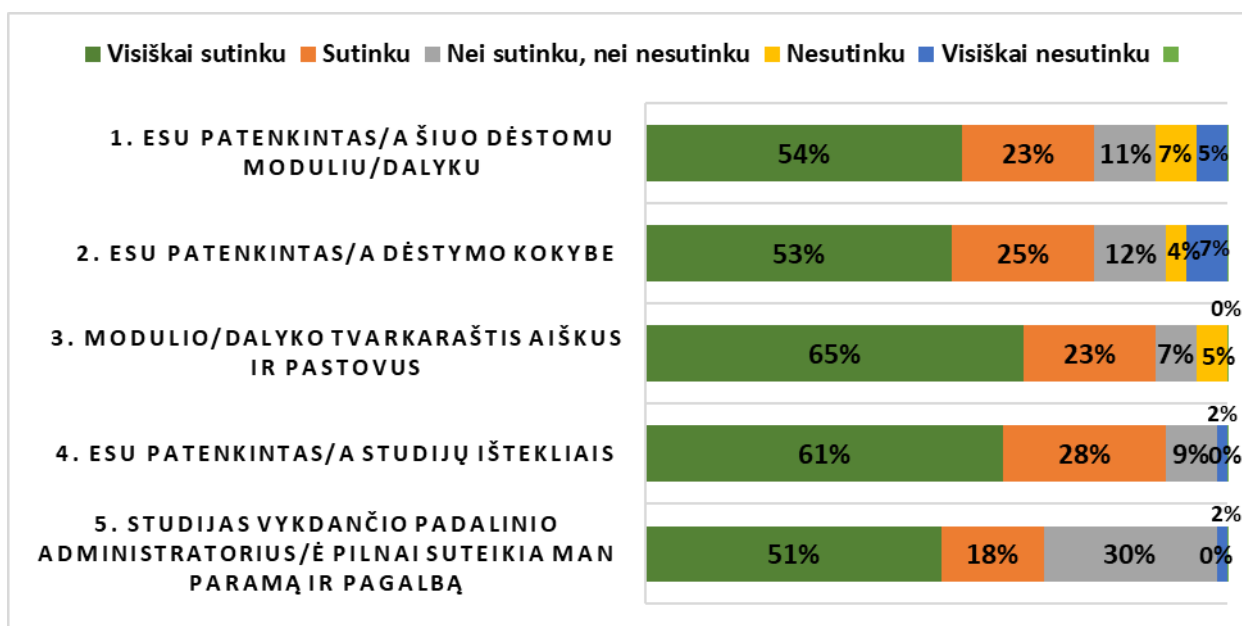
9 Pav. Visuomenės sveikatos fakulteto studentų modulių (dalykų) vertinimo apklausos rezultatai (n = 172 atsakymai)

ODONTOLOGIJOS FAKULTETAS



10 Pav. Odontologijos fakulteto studentų modulių (dalykų) vertinimo apklausos rezultatai (n = 266 atsakymai)

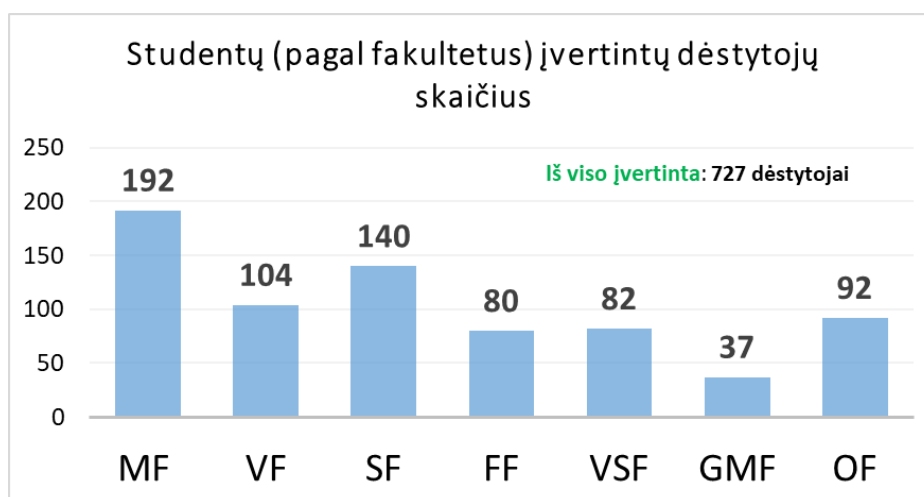
GYVŪNŲ MOKSLŲ FAKULTETAS



11 Pav. Gyvūnų mokslų fakulteto studentų modulių (dalykų) vertinimo apklausos rezultatai (n = 57 atsakymai)

2. DĖSTYMO KOKYBĖS VERTINIMAS

Nuo 2021 m. vasario mėn. studentai LSMUSIS aplinkoje galėjo vertinti ne tik pasirinktą modulį/dalyką, bet ir detaliau įvertinti dėstyto kokybę, pasirinkdami konkretų dėstytoją iš sąrašo. Iš viso buvo gauti **2289 atsakymai**, o įvertinti **727 dėstytojai**. Žemiau pateiktame paveiksle parodoma, kiek dėstytojų įvertinto skirtingų fakultetų studentai.



12 Pav. Studentų įvertintų dėstytojų skaičius

Daugiausiai įvertinti dėstytojai: Andrius Ališauskas (27 atsak.) bei Lina Leimonienė (24 atsak.).

Dėstyto kokybė buvo vertinama pasirinkus konkretų dėstytoją ir atsakius į 13 klausimų naudojant Likerto skalę. Žemiau pateiktame paveiksle pateikiamas bendras visų vertintų

dėstytojų vertinimas, apjungus atsakymus „Visiškai sutinku“ su „Sutinku“ ir „Visiškai nesutinku“ su „Nesutinku“.



13 Pav. Dėstyto kokybės (dėstytojų) vertinimas studentų požiūriu

Iš paveikslėlio matome, jog visi 12 dėstyto kokybę nusakantys teiginiai apie dėstytoją studentų vertinti teigiamai, t.y. virš 80 proc. ir daugiau, studentų kiekvieną dėstyto kokybę nusakantį teiginį vertina teigiamai. Labiausiai studentai nesutiko (8 proc.) su teiginiais, jog „Pateikta medžiaga susisteminta“ ir „Teikia grįžtamąjį ryšį po užduoties atlikimo“.

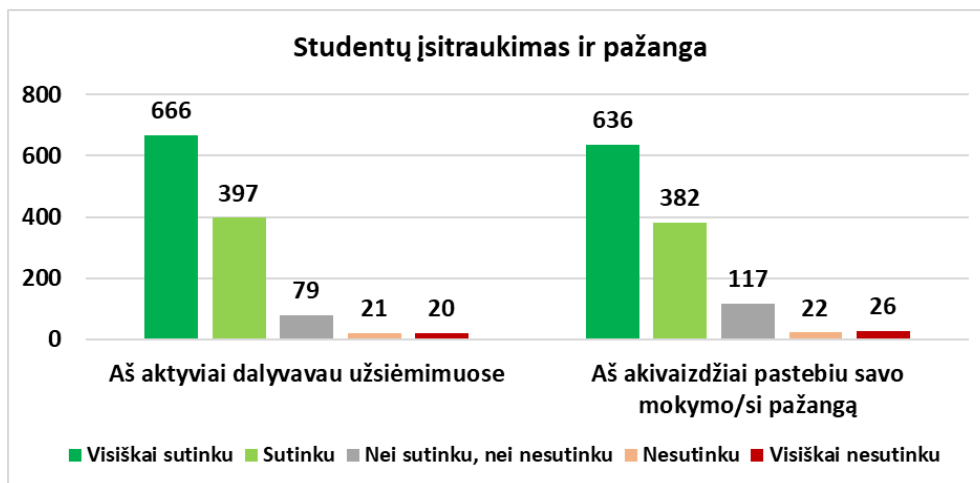
Vertinant bendrą pasitenkinimą dėstytojų vedamais moduliais/dalykais, susumavus visus vertinimus, gaunamas 8,85 vidutinis pasitenkinimo balas (skalėje, kai 1 labai blogai, 10 puikiai). 63,7 proc. studentų, vertinusių dėstytojų modulių/dalykų dėstyto kokybę vertino 10 balų, 12,1 proc. 9-iais balais. Tai iš tiesų džiuginantys rodikliai.

3. SAVO INDĖLIO VERTINIMAS

Atsakymų apie savą indėlį gauta **1183**, kai apie dėstytojus ataskaitiniu laikotarpiu gauta 2289 atsakymai, o apie modulius/dalykus 1914 atsakymų. Žemiau pateiktuose paveiksluose pateikiami studentų atsakymai, vertinant savą indėlį.



14 Pav. Studentų atsakymų skaičius vertinant savo lankomumą



15 Pav. Studentų atsakymų skaičius vertinant įsitraukimą ir pažangą