



LIETUVOS SVEIKATOS
MOKSLŲ UNIVERSITETAS

MODULIŲ (DALYKŲ) IR DĖSTYMO KOKYBĖS VERTINIMO ATASKAITA

2023 - 2024 m.m., pavasario semestras

Parengė: LSMU Studijų centras

Kaunas, 2024

TURINYS

ĮVADAS.....	3
1. MODULIŲ (DALYKŲ) VERTINIMAS.....	4
2. DĖSTYMO KOKYBĖS VERTINIMAS.....	13
3. SAVO INDĖLIO VERTINIMAS.....	15

IVADAS

Šioje ataskaitoje pateikiami apibendrinti duomenys, remiantis LSMUSIS „Kokybės termometro” rezultatais. Pristatomi duomenys apima šį laikotarpį: **2024 02 01 – 2024 08 31**.

Analizuojamo laikotarpio metu, **studentai LSMUSIS aplinkoje pildė 3 tipų klausimynus:**

1. Trumpoji (5 klausimų) anketa, skirta įvertinti baigtą modulį/dalyką.
2. Dėstyto kokybės anketa, kur vertinama pasirinkto dėstytojo dėstyto kokybė.
3. Savo indėlio anketa, vertinamas savas indėlis.

Kiekvienos studijų programos komiteto pirmininkas, padalinio vadovas, dalyką dėstantys dėstytojai LSMUSIS skiltyje „**Studijų kokybės rezultatai**” poskiltyse „Apklauso rezultatai“ ir „Detaliosios rezultatai” gali matyti savo fakulteto, padalinio, programos, dėstomo dalyko detalesnius studentų vertinimo duomenis. Studijų centro darbuotojams, dirbantiems su šių apklausų duomenimis bei Studijų kokybės stebėsenos ir užtikrinimo komisijos nariams, visi duomenys prieinami. Studento asmeniniai duomenys nėra matomi užtikrinant anonimiškumą.

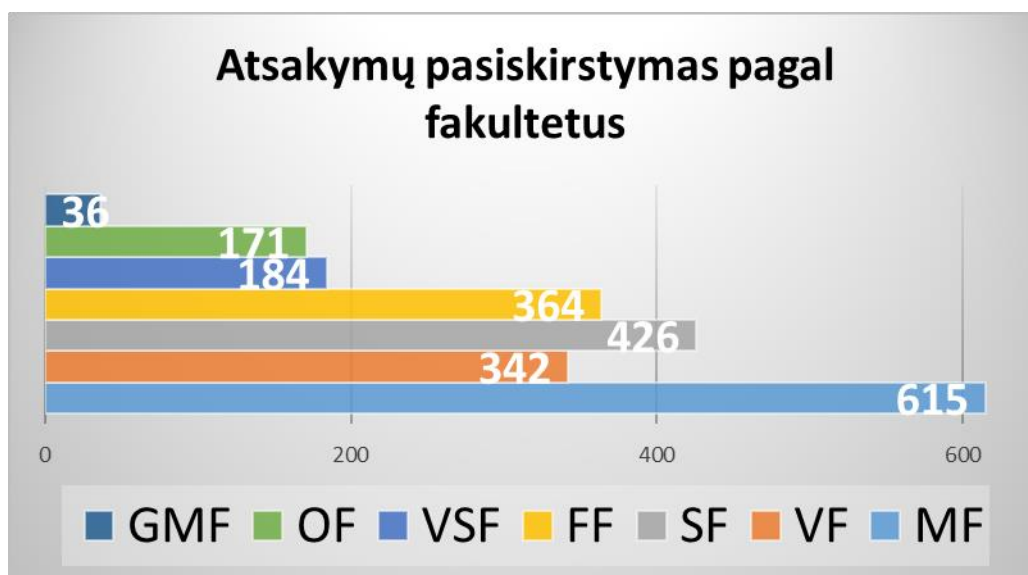
1. MODULIŲ (DALYKŲ) VERTINIMAS

Ataskaitiniu laikotarpiu viso gauta **2138 atsakymai**, vertinant modulius (dalykus). Studentų, dalyvavusių apklausoje, skaičius – **911**, o modulių (dalykų) vertinimo vidurkis **1,17** (Skalė -2 (*neigiamas vertinimas*); 2 (*teigiamas vertinimas*)). Iš viso įvertinti **595** moduliai (dalykai).

Apklausoje naudojamą skalę -2;2 galima konvertuoti į 10 balų taip:

-2:2	1:10
-2	1
-1	3,25
0	5,7
1	7,75
2	10

Atsakymų pasiskirstymas pagal fakultetus pavaizduotas 1 paveiksle.



1 Pav. Atsakymų pasiskirstymas pagal fakultetus

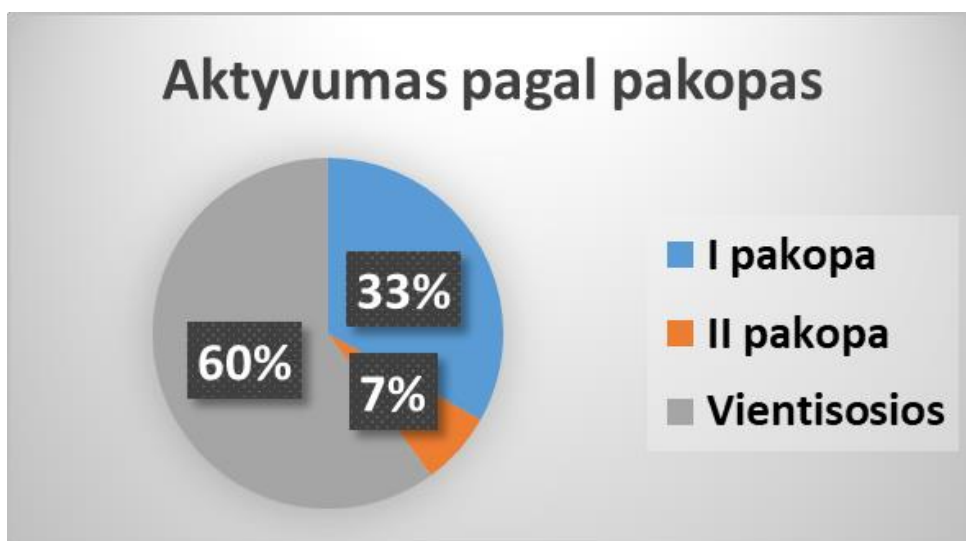
Siekiant nustatyti, koks yra studentų aktyvumas skirtinguose fakultetuose, 1-oje lentelėje pateikiamas studentų skaičius (kiek studijuoja kiekviename fakultete studentų) bei kiek šio fakulteto studentų dalyvavo modulių (dalykų) vertinimo apklausoje.

1 Lentelė. Studentų skaičius (aktyvumas) pagal fakultetą

	Viso (LT ir EN) studijuoja studentų ¹	Viso atsakė studentų	Procentai
Medicinos	2251	335	14,88
Farmacijos	227	98	43,17
Odontologijos	637	79	12,40
Slaugos	685	136	19,85
Visuomenės sveikatos	350	77	22,00
Veterinarijos	788	168	21,32
Gyvūnų mokslų	186	18	9,68
Viso studentų:	5124	911	17,78

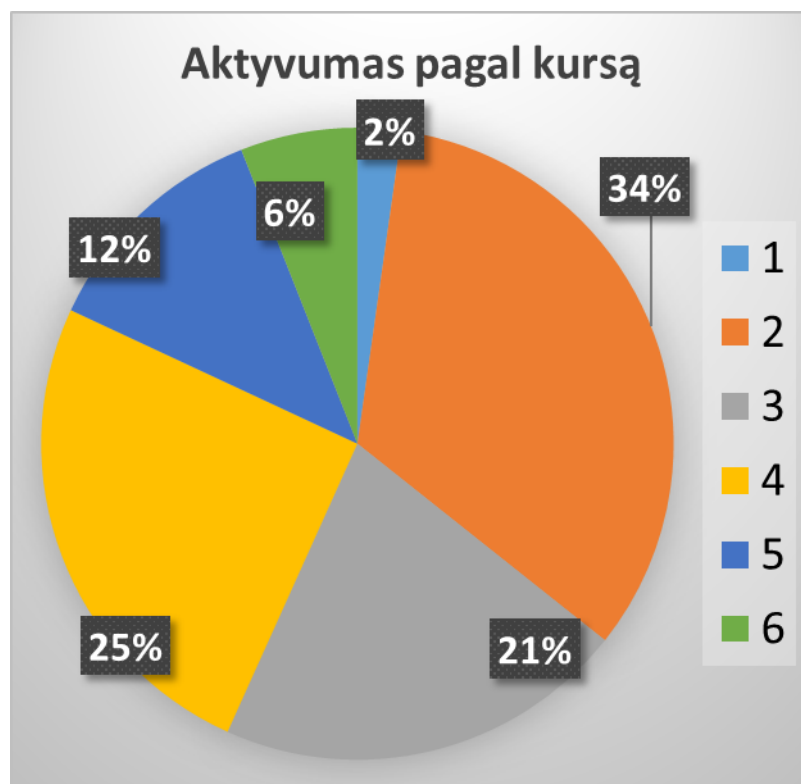
Kaip galime pastebėti, aktyviausi analizuojamu laikotarpiu kaip ir rudens semestro ataskaitoje yra Farmacijos fakulteto studentai (**43,17 proc.**), toliau Visuomenės sveikatos fakulteto (**22,00 proc.**) bei Veterinarijos (**21,32 proc.**) fakulteto studentai. Mažiausiai aktyvūs, kaip ir rudens semestre išlieka – Gyvūnų mokslų fakulteto (**9,68 proc.**) studentai.

Aktyvumas atsižvelgiant į studentų skaičių pagal pakopas ir kursą buvo toks (2 Pav.):



2 Pav. Pasiskirstymas pagal pakopas

¹ 2024-06-30 studentų skaičiaus duomenys



3 Pav. Pasiskirstymas pagal kursą

Galima pastebėti, jog 2023 – 2024 m. m. pavasario ataskaitos duomenimis matome, jog aktyviausi pildant šią apklausą, kaip ir rudens semestre, buvo 2 kurso studentai – 34 proc.

Šioje ataskaitoje taip pat pateikiami duomenys apie atsakymų pasiskirstymą tarp skirtingų programų studentų (2 Lentelė).

2 Lentelė. Atsakymai pagal programas

PROGRAMA	AKTYVUMAS (atsakymų skaičius)	ĮVERTINTŲ DALYKŲ SKAIČIUS	BENDRAS PROGRAMOS MODULIŲ (DALYKŲ) VIDURKIS
FARMACIJOS FAKULTETAS			
Farmacija (vientisosios)	356	46	1,08
Farmacija (<i>anglų kalba</i>)	8	7	1,53
MEDICINOS FAKULTETAS			
Medicina (vientisosios)	448	62	0,68
Medicina (<i>anglų kalba</i>)	85	38	0,85
Medicininė ir veterinarinė biochemija	6	4	1,67
Medicininė ir veterinarinė	75	21	1,00

genetika			
Laboratorinēs medicīnas biologija (II pakopa)	1	1	0,60
ODONTOLOGIJOS FAKULTETAS			
Odontologija (vientisios)	123	37	0,90
Odontologija (<i>angļu kalba</i>)	4	2	0,40
Burnos higiēna (I pakopa)	41	18	1,10
Burnos higiēna (I pakopa, <i>angļu kalba</i>)	3	3	1,40
SLAUGOS FAKULTETAS			
<i>Akušerija</i>	13	9	1,25
<i>Slauga</i>	30	15	1,30
<i>Slauga (angļu kalba)</i>	3	3	1,00
<i>Slauga (papildomas)</i>	1	1	1,40
<i>Ergoterapija</i>	15	11	1,53
<i>Ergoterapija (angļu kalba)</i>	1	1	1,80
<i>Kineziterapija</i>	261	37	1,37
<i>Kineziterapija (angļu kalba)</i>	21	19	1,16
<i>Dailēs terapija (II pakopa, ištēstinēs)</i>	13	5	0,98
<i>Sveikatinīmas ir rehabilitācija (II pakopa)</i>	52	20	1,28
<i>Slaugos lyderystē (II pakopa, ištēstinēs)</i>	2	2	1,70
<i>Išplēstinē slaugos praktika (II pakopa)</i>	14	6	1,73
VISUOMENĒS SVEIKATOS FAKULTETAS			
<i>Klinikinē sveikatos psihologija (II pakopa)</i>	9	7	1,24
<i>Klinikinē sveikatos psihologija (II pakopa, angļu kalba)</i>	1	1	-1,40
<i>Sveikatos psihologija</i>	115	41	0,93
<i>Sveikatos psihologija (angļu kalba)</i>	1	1	0,80
<i>Visuomenēs sveikata</i>	16	10	1,20
<i>Visuomenēs sveikata</i>	1	1	2,00

<i>(papildomas)</i>			
<i>Visuomenės sveikatos vadyba (II pakopa)</i>	11	7	1,15
<i>Visuomenės sveikatos vadyba (II pakopa, iššęstinės)</i>	4	3	1,20
<i>Gyvensenos medicina (II pakopa)</i>	1	1	1,20
<i>Taikomoji visuomenės sveikata (II pakopa)</i>	25	13	1,12
GYVŪNŲ MOKSLŲ FAKULTETAS			
<i>Gyvūnų mokslas (II pakopa, iššęstinės)</i>	5	4	0,56
<i>Gyvūnų mokslas (iššęstinės)</i>	6	5	2,00
<i>Gyvūno ir žmogaus sąveika</i>	25	15	0,76
VETERINARIJOS FAKULTETAS			
<i>Veterinarinė medicina (vientisosios)</i>	197	42	0,98
<i>Veterinarinė medicina (anglų kalba)</i>	62	30	1,00
<i>Maisto mokslas</i>	39	11	1,65
<i>Maisto mokslas (iššęstinės papildomos)</i>	1	1	2,00
<i>Maisto mokslas (II pakopa, iššęstinės)</i>	1	1	0,20
<i>Maisto sauga</i>	26	18	1,42
<i>Maisto sauga (iššęstinės papildomos)</i>	9	8	1,71
<i>Maisto sauga (II pakopa, iššęstinės)</i>	6	6	1,43
<i>Maisto sauga (iššęstinės)</i>	1	1	2,00
VISO	2138	595	1,17

Iš 2 lentelės matome, jog viso įvertinti 595 dalykai. Daugiausiai dalykų įvertino programos „Medicina“ vientisųjų studijų programos studentai – 100 dalykus ir „Veterinarinė medicina“ studentai (72 dalykus).

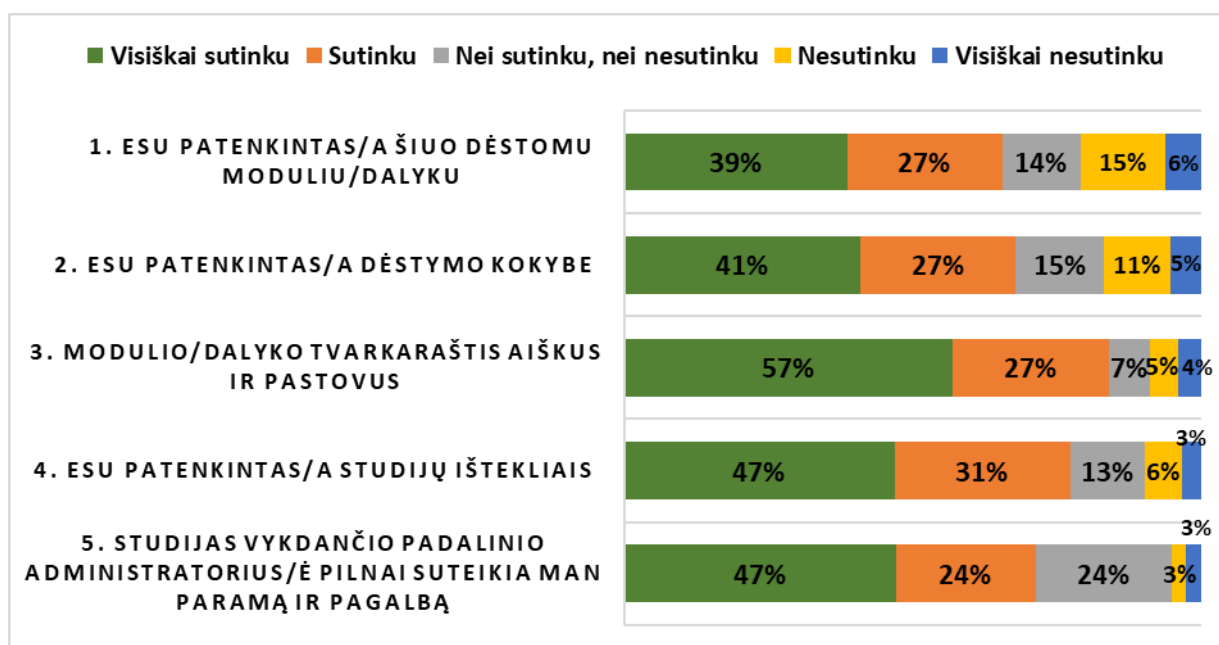
Daugiausiai vertinti moduliai/dalykai pateikti 3-oje lentelėje.

3 Lentelė. Daugiausiai vertinti moduliai (dalykai)

Dalykas	Atsakymų skaičius (proc. nuo bendro atsakymų skaičiaus)	Bendras modulio vertinimas
Virškinimas ir medžiagų apykaita	54 (2,5)	0,45
Medicininė terminija	44 (2,1)	1,46
Farmacijos rinkodara ir ekonomika	38 (1,8)	0,39
Profesinė kalba	37 (1,7)	1,45
Homeostazė ir šalinimas	32 (1,5)	1,16

4 pav. pateikiame bendrą modulių/dalykų vertinimo statistiką analizuojant skirtingus anketos klausimus:

BENDRAS MODULIŲ (DALYKŲ) VERTINIMAS

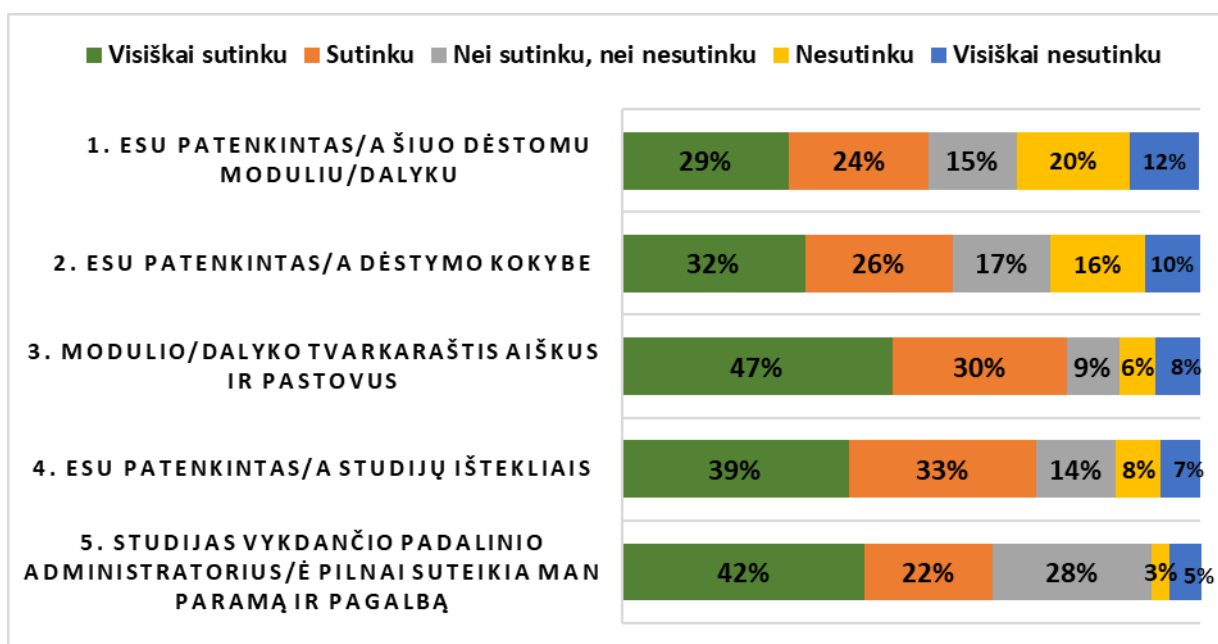


4 Pav. Universiteto studentų modulių (dalykų) vertinimo apklausos rezultatai (n = 2138 atsakymai)

Kadangi anketos paskutinis klausimas buvo „Jūsų žinutė Studijų centrui dėl studijų kokybės tobulinimo“ atviras, viso gauti **619 atsakymų**, kurie šioje ataskaitoje nebus pateikiami.

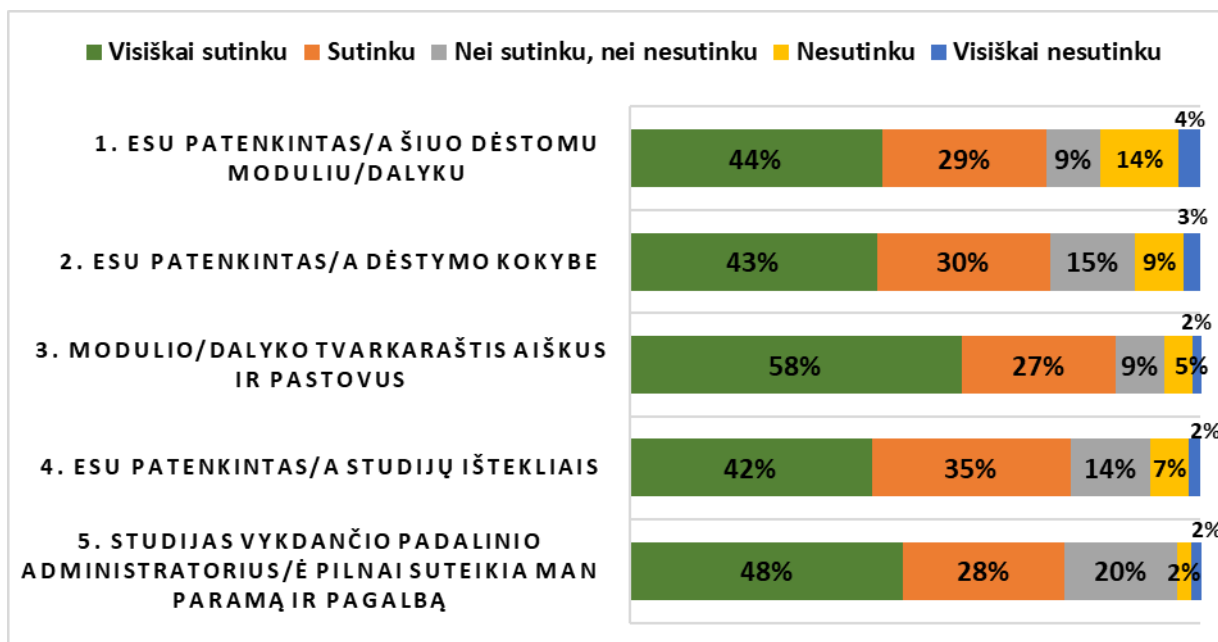
Pateikiame **Fakultetų** modulių/dalykų vertinimo statistiką analizuojant skirtingus anketos klausimus:

MEDICINOS FAKULTETAS



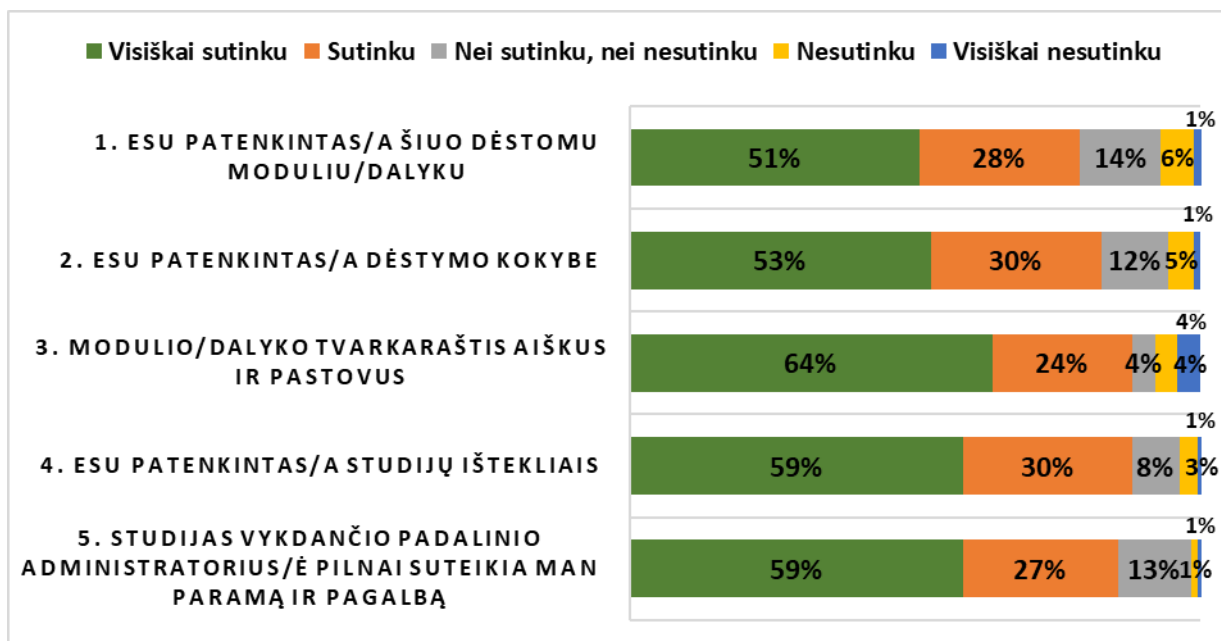
5 Pav. Medicinos fakulteto studentų modulių (dalykų) vertinimo apklausos rezultatai (n = 615 atsakymai)

VETERINARIJOS FAKULTETAS



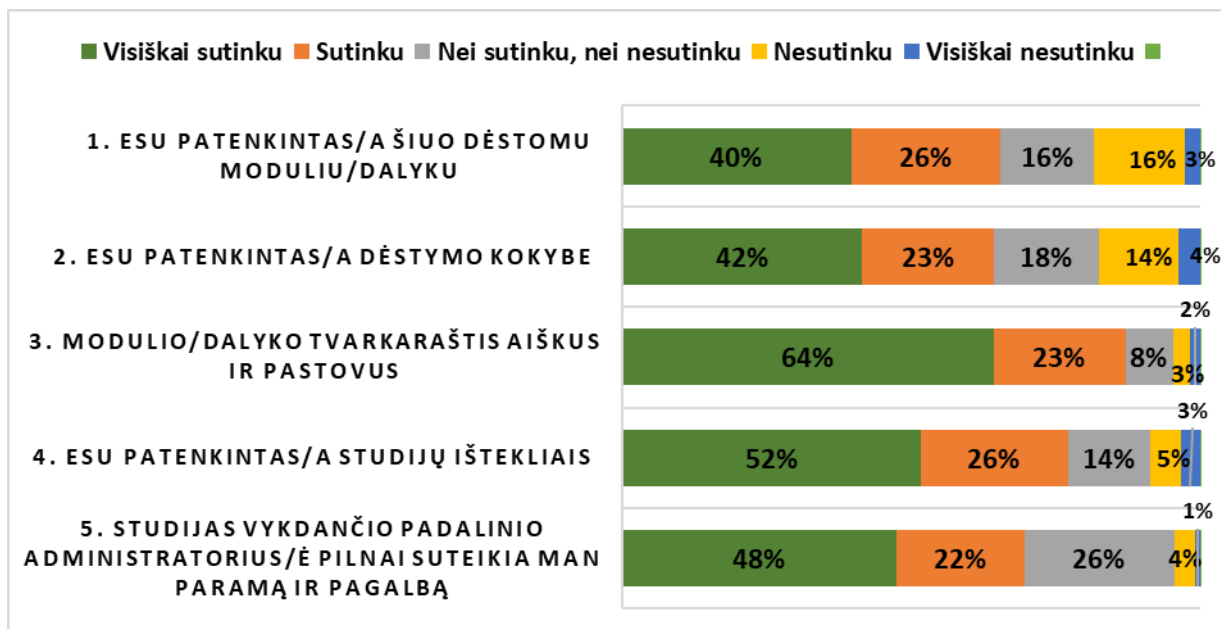
6 Pav. Veterinarijos fakulteto studentų modulių (dalykų) vertinimo apklausos rezultatai (n = 342 atsakymų)

SLAUGOS FAKULTETAS



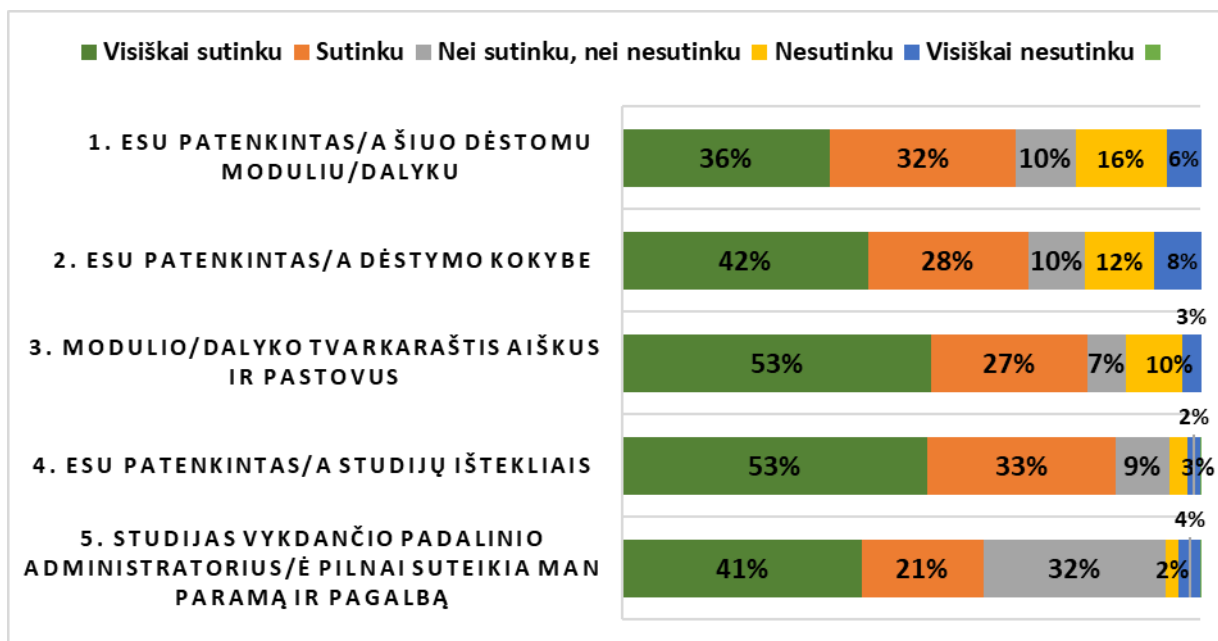
7 Pav. Slaugos fakulteto studentų modulių (dalykų) vertinimo apklausos rezultatai (n = 426 atsakymai)

FARMACIJOS FAKULTETAS



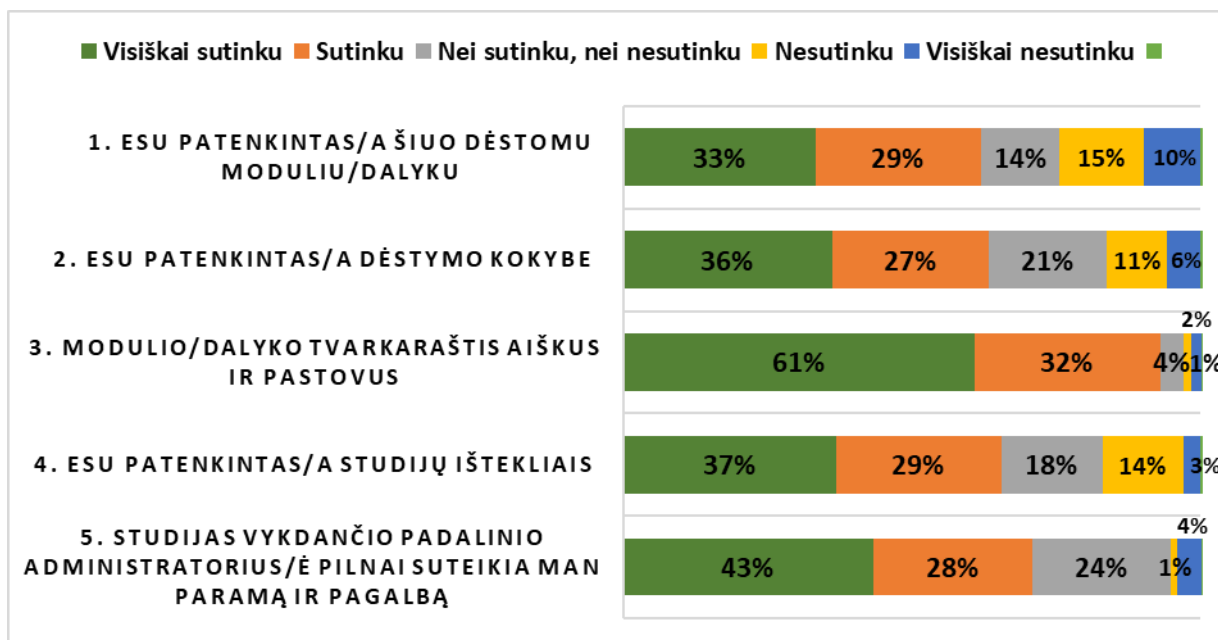
8 Pav. Farmacijos fakulteto studentų modulių (dalykų) vertinimo apklausos rezultatai (n = 364 atsakymai)

VISUOMENĖS SVEIKATOS FAKULTETAS



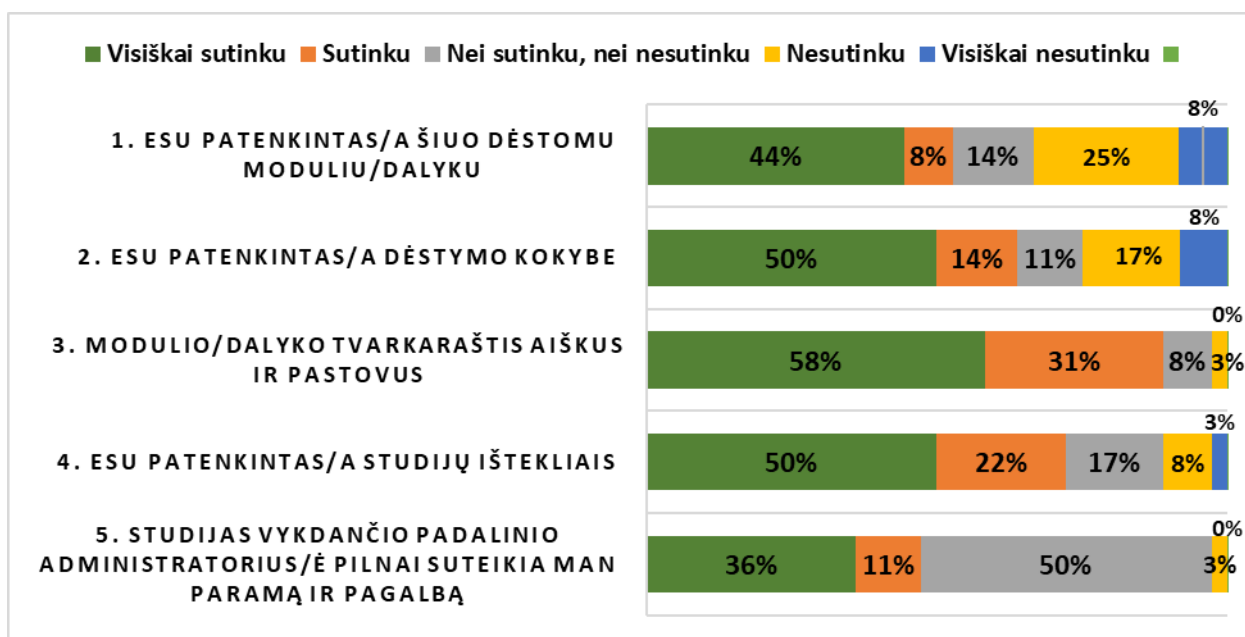
9 Pav. Visuomenės sveikatos fakulteto studentų modulių (dalykų) vertinimo apklausos rezultatai (n = 184 atsakymai)

ODONTOLOGIJOS FAKULTETAS



10 Pav. Odontologijos fakulteto studentų modulių (dalykų) vertinimo apklausos rezultatai (n = 171 atsakymų)

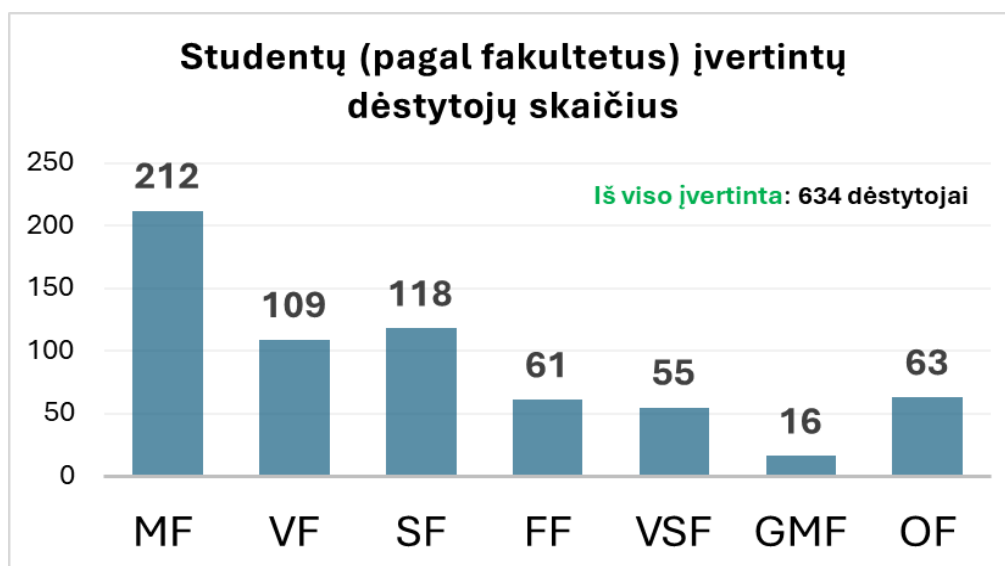
GYVŪNŲ MOKSLŲ FAKULTETAS



11 Pav. Gyvūnų mokslų fakulteto studentų modulių (dalykų) vertinimo apklausos rezultatai (n = 36 atsakymai)

2. DĖSTYMO KOKYBĖS VERTINIMAS

Nuo 2021 m. vasario mėn. studentai LSMUSIS aplinkoje galėjo vertinti ne tik pasirinktą modulį/dalyką, bet ir detaliau įvertinti dėstyto kokybę, pasirinkdami konkretų dėstytoją iš sąrašo. Iš viso buvo gauti **2494 atsakymai**, o įvertinti **634 dėstytojai**. Žemiau pateiktame paveiksle parodoma, kiek dėstytojų įvertinto skirtingų fakultetų studentai.



12 Pav. Studentų įvertintų dėstytojų skaičius

Daugiausiai įvertinti dėstytojai: Irmantas Ramanauskas (56 atsak.) bei Mantas Malinauskas (32 atsak.).

Dėstyimo kokybė buvo vertinama pasirinkus konkretų dėstytoją ir atsakius į 13 klausimų naudojant Likerto skalę. Žemiau pateiktame paveiksle pateikiamas bendras visų vertintų dėstytojų vertinimas, apjungus atsakymus „Visiškai sutinku“ su „Sutinku“ ir „Visiškai nesutinku“ su „Nesutinku“.



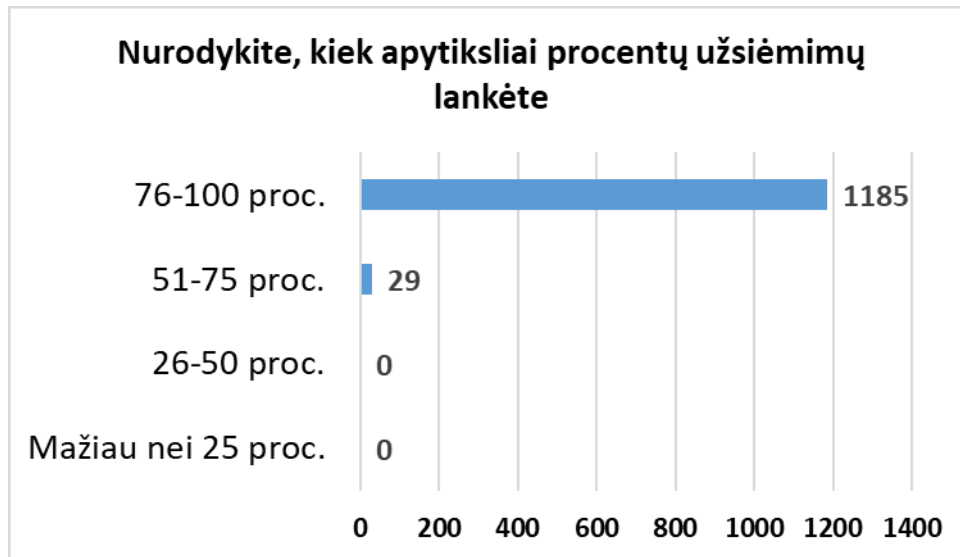
13 Pav. Dėstyimo kokybės (dėstytojų) vertinimas studentų požiūriu

Iš paveikslo matome, jog visi 12 dėstyimo kokybę nusakantys teiginiai apie dėstytoją studentų vertinti teigiamai, t.y. apie 80 proc. ir daugiau, studentų kiekvieną dėstyimo kokybę nusakantį teiginį vertina teigiamai. Labiausiai studentai nesutiko (13 proc.) su teiginiu, jog „Dėstytojas/a pateikia/nurodo naujausią literatūrą ir kitus šaltinius“.

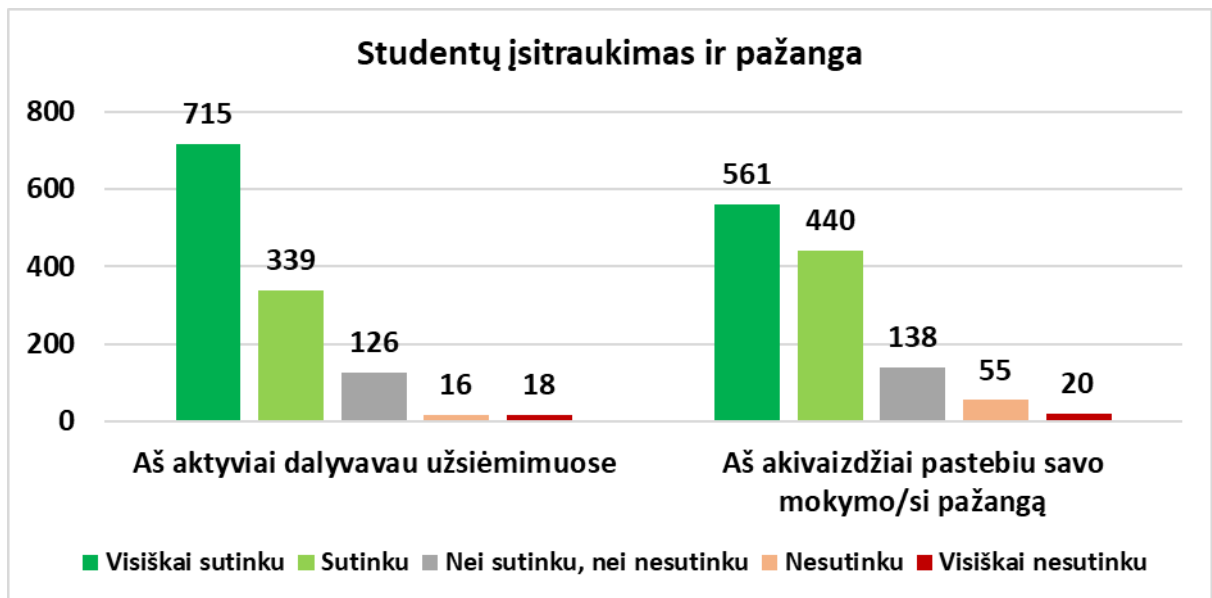
Vertinant bendrą pasitenkinimą dėstytojų vedamais moduliais/dalykais, susumavus visus vertinimus, gaunamas 8,56 pasitenkinimo balas (skalėje, kai 1 labai blogai, 10 puikiai). 57,9 proc. studentų, vertinusių dėstytojų modulių/dalykų dėstyimo kokybę vertino 10 balų, 13,8 proc. 9-iais balais. Tai iš tiesų džiuginantys rodikliai.

3. SAVO INDĒLIO VERTINIMAS

Atsakymų apie savą indėlį gauta **1214**, kai apie dėstytojus ataskaitiniu laikotarpiu gauta 2494 atsakymai, o apie modulius/dalykus 2138 atsakymai. Žemiau pateiktuose paveiksluose pateikiami studentų atsakymai, vertinant savą indėlį.



14 Pav. Studentų atsakymų skaičius vertinant savo lankomumą



15 Pav. Studentų atsakymų skaičius vertinant įsitraukimą ir pažangą