



LIETUVOS SVEIKATOS
MOKSLŲ UNIVERSITETAS

MODULIŲ (DALYKŲ) IR DĖSTYMO KOKYBĖS VERTINIMO ATASKAITA

2023 - 2024 m.m., rudens semestras

Parengė: LSMU Studijų centras

Kaunas, 2024

TURINYS

ĮVADAS.....	3
1. MODULIŲ (DALYKŲ) VERTINIMAS.....	4
2. DĖSTYMO KOKYBĖS VERTINIMAS.....	13
3. SAVO INDĖLIO VERTINIMAS.....	15

IVADAS

Šioje ataskaitoje pateikiami apibendrinti duomenys, remiantis LSMUSIS „Kokybės termometro” rezultatais. Pristatomi duomenys apima šį laikotarpį: **2023 09 01 – 2024 01 31**.

Analizuojamo laikotarpio metu, **studentai LSMUSIS aplinkoje pildė 3 tipų klausimynus:**

1. Trumpoji (5 klausimų) anketa, skirta įvertinti baigtą modulį/dalyką.
2. Dėstyto kokybės anketa, kur vertinama pasirinkto dėstytojo dėstyto kokybė.
3. Savo indėlio anketa, vertinamas savas indėlis.

Kiekvienos studijų programos komiteto pirmininkas, padalinio vadovas, dalyką dėstantys dėstytojai LSMUSIS skiltyje „**Studijų kokybės rezultatai**” poskiltyse „Apklauso rezultatai“ ir „Detaliosios rezultatai” gali matyti savo fakulteto, padalinio, programos, dėstomo dalyko detalesnius studentų vertinimo duomenis. Studijų centro darbuotojams, dirbantiems su šių apklausų duomenimis bei Studijų kokybės stebėsenos ir užtikrinimo komisijos nariams, visi duomenys prieinami. Studento asmeniniai duomenys nėra matomi užtikrinant anonimiškumą.

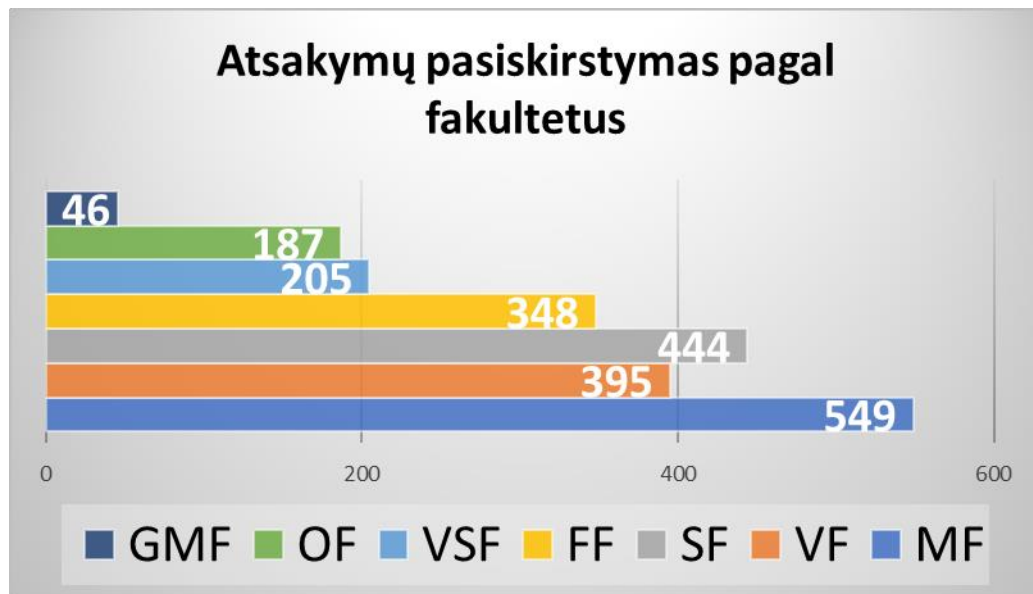
1. MODULIŲ (DALYKŲ) VERTINIMAS

Ataskaitiniu laikotarpiu viso gauta **2174 atsakymai**, vertinant modulius (dalykus). Studentų, dalyvavusių apklausoje, skaičius – **1021**, o modulių (dalykų) vertinimo vidurkis **1,01** (Skalė -2 (*neigiamas vertinimas*); 2 (*teigiamas vertinimas*)). Iš viso įvertinti **483** moduliai (dalykai).

Apklausoje naudojamą skalę -2;2 galima konvertuoti į 10 balų taip:

-2:2	1:10
-2	1
-1	3,25
0	5,7
1	7,75
2	10

Atsakymų pasiskirstymas pagal fakultetus pavaizduotas 1 paveiksle.



1 Pav. Atsakymų pasiskirstymas pagal fakultetus

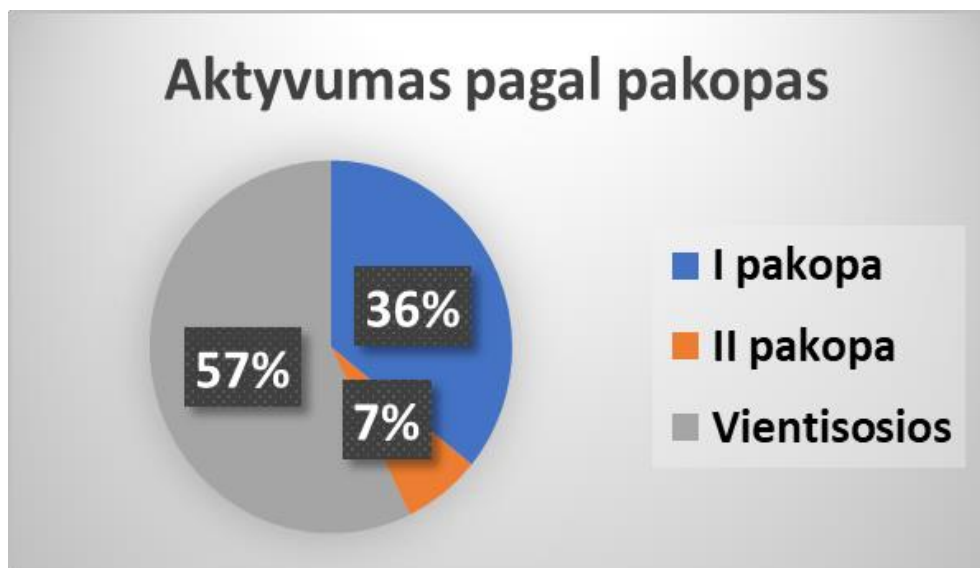
Siekiant nustatyti, koks yra studentų aktyvumas skirtinguose fakultetuose, 1-oje lentelėje pateikiamas studentų skaičius (kiek studijuoja kiekviename fakultete studentų) bei kiek šio fakulteto studentų dalyvavo modulių (dalykų) vertinimo apklausoje.

1 Lentelė. Studentų skaičius (aktyvumas) pagal fakultetą

	Viso (LT ir EN) studijuoja studentų ¹	Viso atsakė studentų	Procentai
Medicinos	2704	345	12,75
Farmacijos	288	113	39,23
Odontologijos	780	103	13,20
Slaugos	903	157	17,38
Visuomenės sveikatos	500	92	18,40
Veterinarijos	972	188	19,34
Gyvūnų mokslų	216	23	10,64
Viso studentų:	6363	1021	16,04

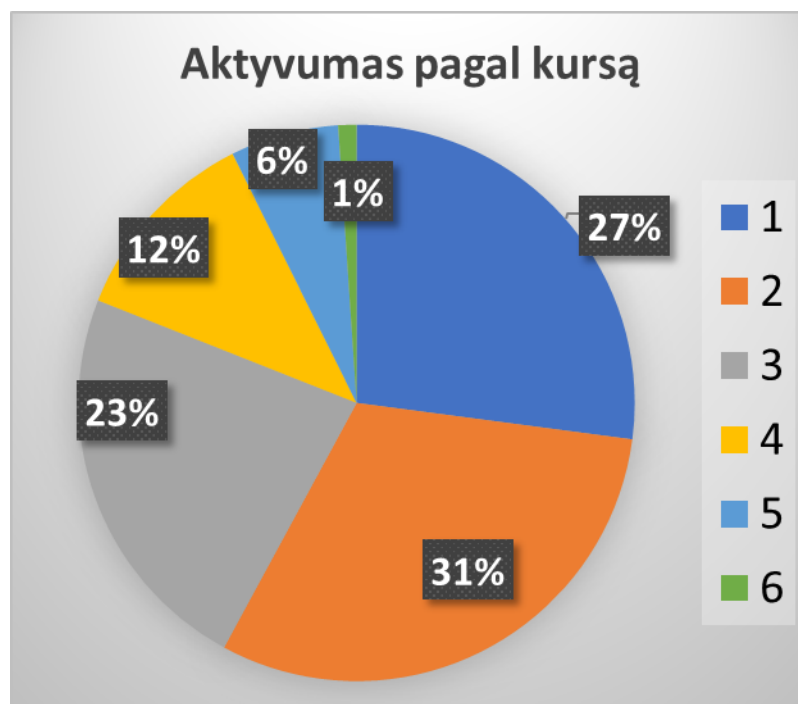
Kaip galime pastebėti, aktyviausi analizuojamu laikotarpiu yra Farmacijos fakulteto studentai (**39,23 proc.**), toliau Veterinarijos fakulteto (**19,34 proc.**) bei Visuomenės sveikatos (**18,40 proc.**) fakulteto studentai. Mažiausiai aktyvūs 2023 – 2024 m. m. rudens semestre – Gyvūnų mokslų fakulteto (**10,64 proc.**) studentai.

Aktyvumas atsižvelgiant į studentų skaičių pagal pakopas ir kursą buvo toks (2 Pav.):



2 Pav. Pasiskirstymas pagal pakopas

¹ 2024-01-31 studentų skaičiaus duomenys



3 Pav. Pasiskirstymas pagal kursą

Galima pastebėti, jog 2023 – 2024 m. m. rudens ataskaitos duomenimis matome, jog aktyviausi pildant šią apklausą buvo 2 kurso studentai – 31 proc.

Šioje ataskaitoje taip pat pateikiami duomenys apie atsakymų pasiskirstymą tarp skirtingų programų studentų (2 Lentelė).

2 Lentelė. Atsakymai pagal programas

PROGRAMA	AKTYVUMAS (atsakymų skaičius)	ĮVERTINTŲ DALYKŲ SKAIČIUS	BENDRAS PROGRAMOS MODULIŲ (DALYKŲ) VIDURKIS
FARMACIJOS FAKULTETAS			
Farmacija (vientisosios)	337	34	1,06
Farmacija (<i>anglų kalba</i>)	7	6	1,69
Medicininė chemija (II pakopa)	4	2	0,60
MEDICINOS FAKULTETAS			
Medicina (vientisosios)	325	43	0,56
Medicina (<i>anglų kalba</i>)	116	28	0,52
Medicininė ir veterinarinė biochemija	26	13	1,63
Medicininė ir veterinarinė genetika	75	14	1,12

Laboratorinės medicinos biologija (II pakopa)	7	3	0,89
ODONTOLOGIJOS FAKULTETAS			
Odontologija (vientisios)	143	32	1,02
Odontologija (anglų kalba)	6	5	1,40
Burnos higiena (I pakopa)	38	20	1,54
SLAUGOS FAKULTETAS			
Akušerija	28	10	1,45
Slauga	49	12	0,96
Ergoterapija	3	3	1,13
Ergoterapija (anglų kalba)	1	1	2,00
Kineziterapija	296	29	1,21
Kineziterapija (anglų kalba)	23	14	1,41
Dailės terapija (II pakopa, iššęstinės)	2	2	0,80
Sveikatinimas ir reabilitacija (II pakopa)	24	10	1,36
Slaugos lyderystė (II pakopa, iššęstinės)	3	3	2,00
Išplėstinė slaugos praktika (II pakopa)	15	6	1,65
VISUOMENĖS SVEIKATOS FAKULTETAS			
Klinikinė sveikatos psichologija (II pakopa)	12	4	1,50
Klinikinė sveikatos psichologija (II pakopa, anglų kalba)	3	3	1,00
Sveikatos psichologija	108	20	0,81
Sveikatos psichologija (anglų kalba)	7	5	1,11
Visuomenės sveikata	6	6	0,93
Visuomenės sveikata (papildomas)	1	1	1,60
Visuomenės sveikatos vadyba (II pakopa)	23	5	1,37
Visuomenės sveikatos vadyba (II pakopa, iššęstinės)	2	2	1,60
Gyvensenos medicina (II	15	5	1,47

<i>pakopa)</i>			
<i>Taikomoji visuomenės sveikata (II pakopa)</i>	28	9	1,36
GYVŪNŲ MOKSLŲ FAKULTETAS			
<i>Gyvūnų mokslas</i>	9	8	1,29
<i>Gyvūnų mokslas (ištęstinės)</i>	1	1	1,00
<i>Gyvūno ir žmogaus sąveika</i>	26	14	1,28
<i>Gyvūno ir žmogaus sąveika (II pakopa, ištęstinės)</i>	5	5	1,88
<i>Gyvūno ir žmogaus sąveika (ištęstinės)</i>	5	4	1,96
VETERINARIJOS FAKULTETAS			
<i>Veterinarinė medicina (vientisosios)</i>	253	34	0,89
<i>Veterinarinė medicina (anglų kalba)</i>	56	18	0,78
<i>Maisto mokslas</i>	46	21	1,41
<i>Maisto mokslas (ištęstinės)</i>	1	1	2,00
<i>Maisto mokslas (II pakopa, ištęstinės)</i>	2	2	1,90
<i>Maisto sauga</i>	23	17	1,54
<i>Maisto sauga (II pakopa)</i>	2	2	1,10
<i>Maisto sauga (II pakopa, ištęstinės)</i>	3	2	1,87
<i>Maisto sauga (papildomos, ištęstinės)</i>	9	4	1,44
VISO	2174	483	1,01

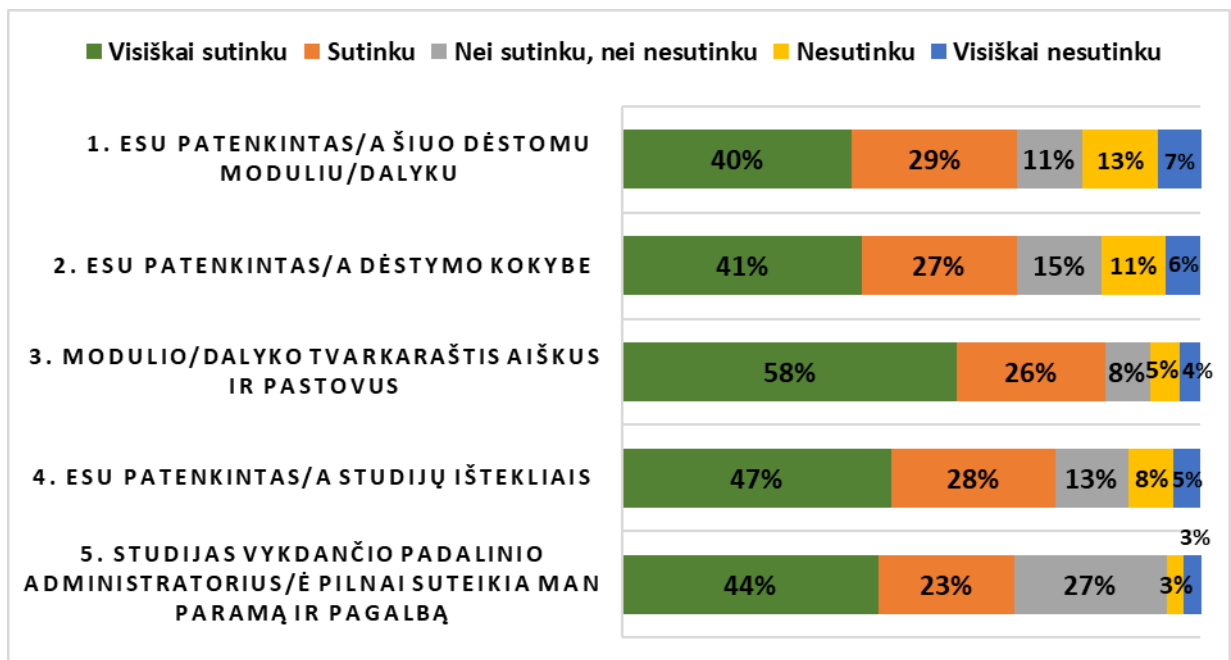
Iš 2 lentelės matome, jog viso įvertinti 483 dalykai. Daugiausiai dalykų įvertino programos „*Medicina*“ vientisųjų studijų programos studentai – 71 dalyką. Daugiausiai vertinti moduliai/dalykai pateikti 3-oje lentelėje.

3 Lentelė. Daugiausiai vertinti moduliai (dalykai)

Dalykas	Atsakymų skaičius (proc. nuo bendro atsakymų skaičiaus)	Bendras modulio vertinimas
Kraujotaka	42 (1,9)	-0,29
Griausių, jungčių ir raumenų sistemos	34 (1,6)	0,42
Bendroji ir neorganinė chemija	30 (1,4)	1,43
Mokslo tiriamojo darbo organizavimas	26 (1,2)	1,22
Neuromokslų pagrindai I	24 (1,1)	-0,12

4 pav. pateikiame bendrą modulių/dalykų vertinimo statistiką analizuojant skirtingus anketos klausimus:

BENDRAS MODULIŲ (DALYKŲ) VERTINIMAS

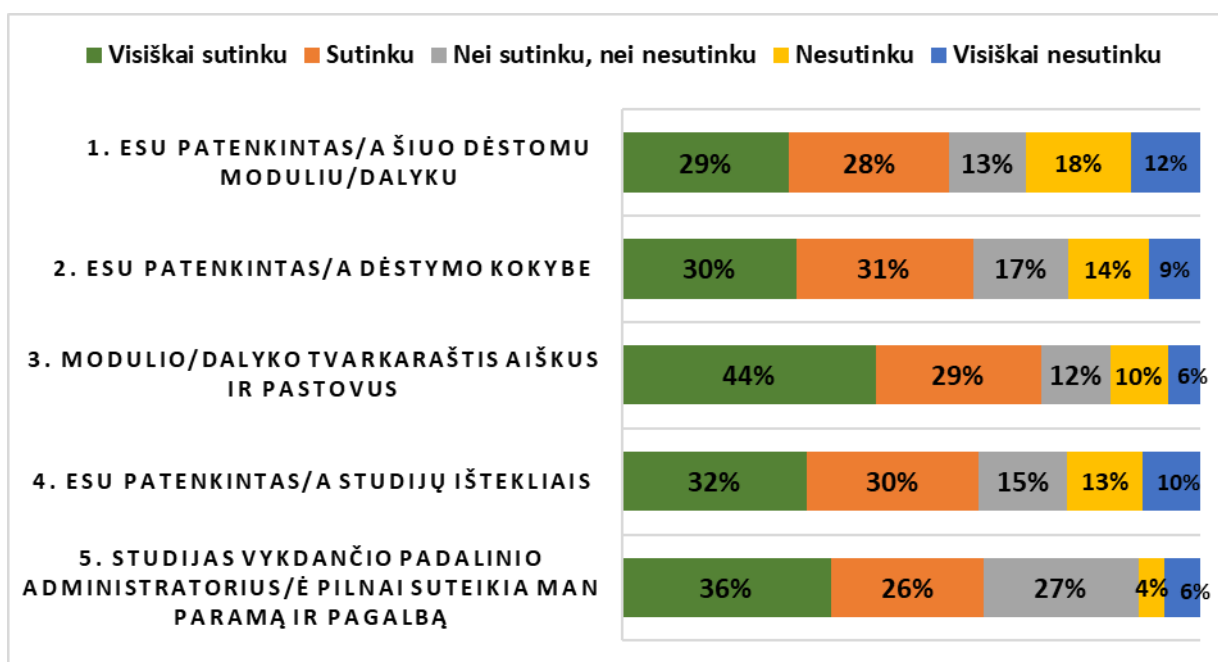


4 Pav. Universiteto studentų modulių (dalykų) vertinimo apklausos rezultatai (n = 2174 atsakymai)

Kadangi anketos paskutinis klausimas buvo „Jūsų žinutė Studijų centrui dėl studijų kokybės tobulinimo“ atviras, viso gauti **624 atsakymai**, kurie šioje ataskaitoje nebus pateikiami.

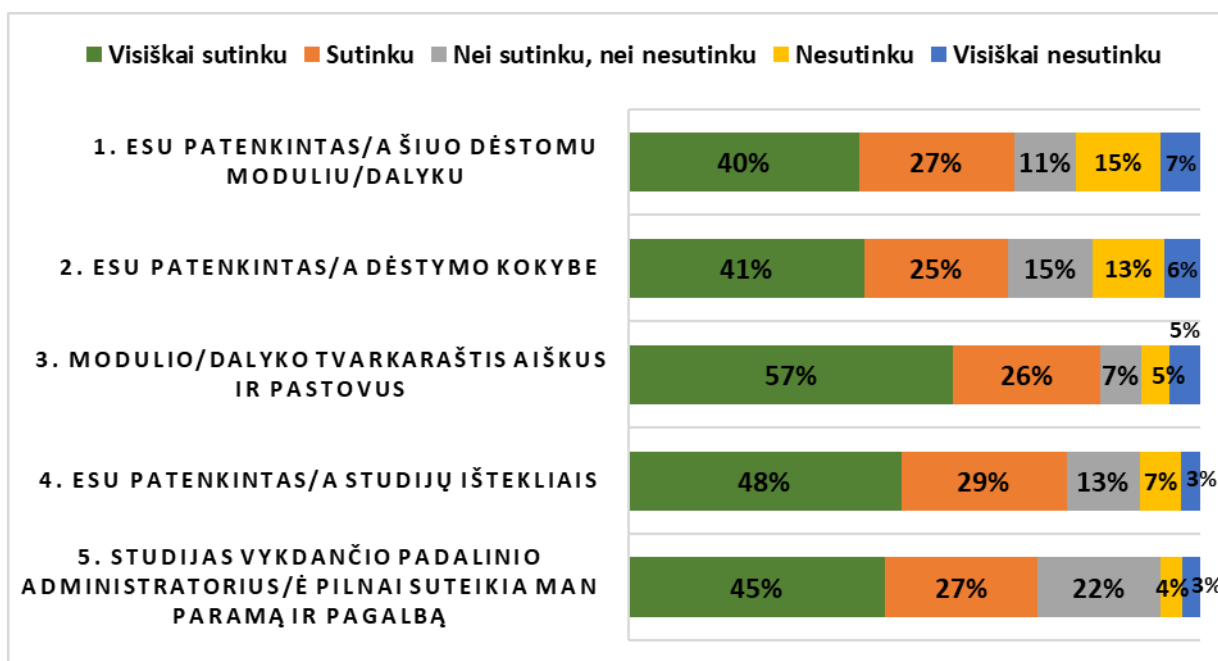
Pateikiame **Fakultetų** modulių/dalykų vertinimo statistiką analizuojant skirtingus anketos klausimus:

MEDICINOS FAKULTETAS



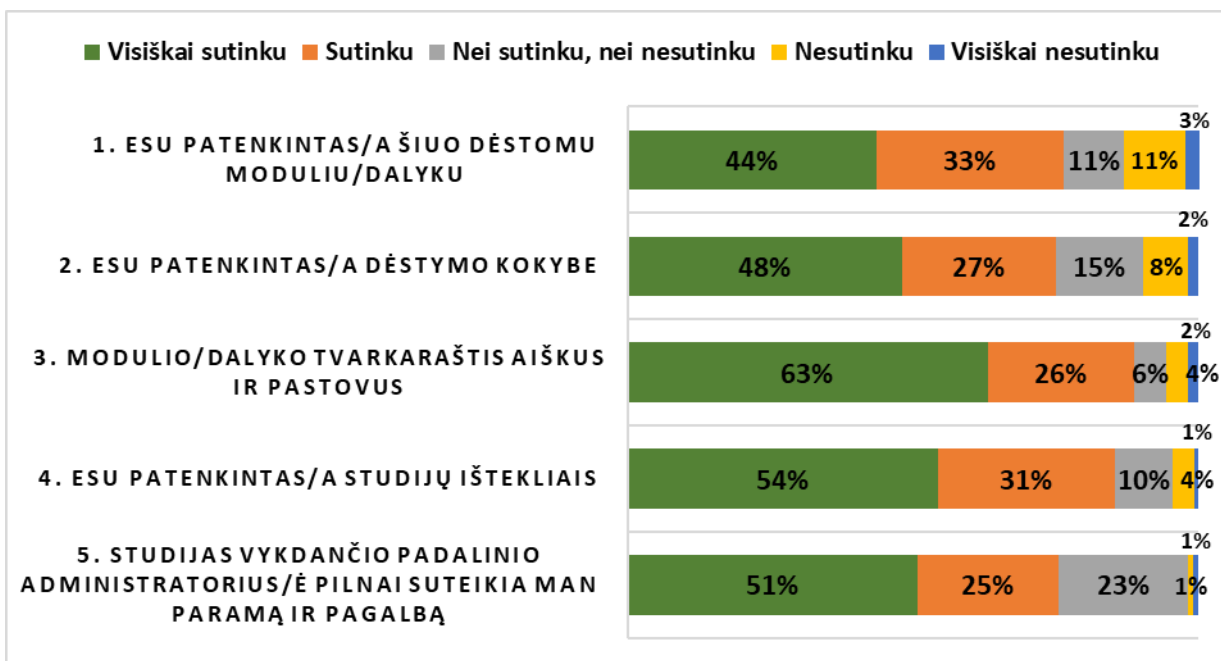
5 Pav. Medicinos fakulteto studentų modulių (dalykų) vertinimo apklausos rezultatai (n = 549 atsakymai)

VETERINARIJOS FAKULTETAS



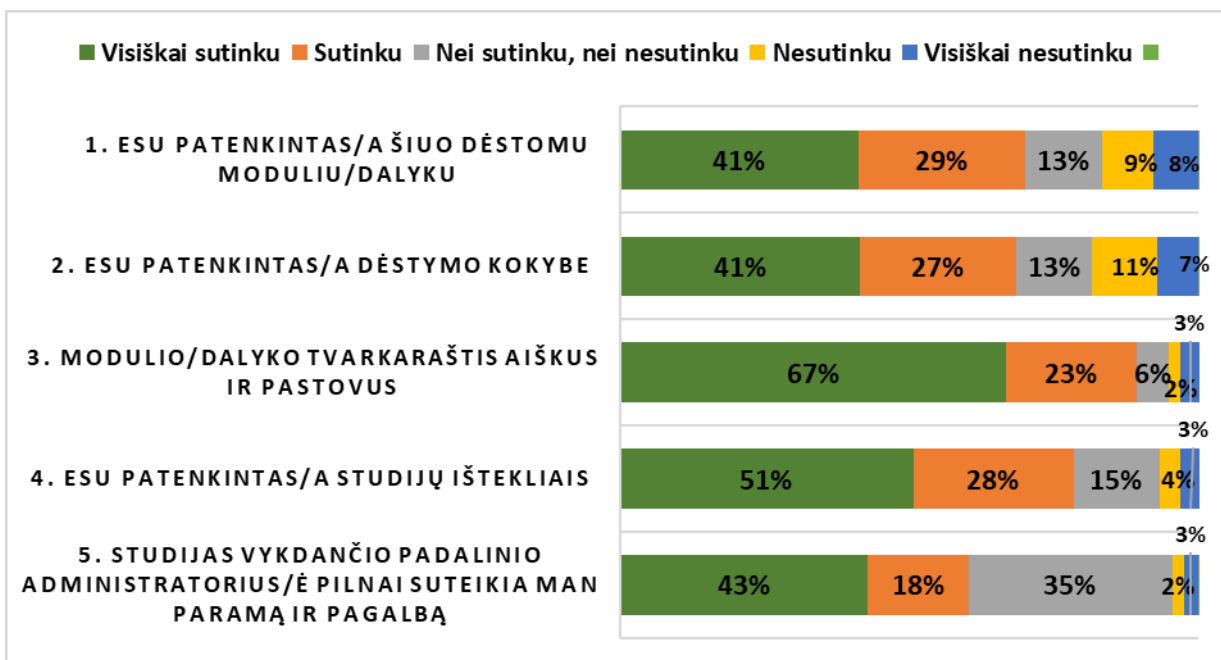
6 Pav. Veterinarijos fakulteto studentų modulių (dalykų) vertinimo apklausos rezultatai (n = 395 atsakymų)

SLAUGOS FAKULTETAS



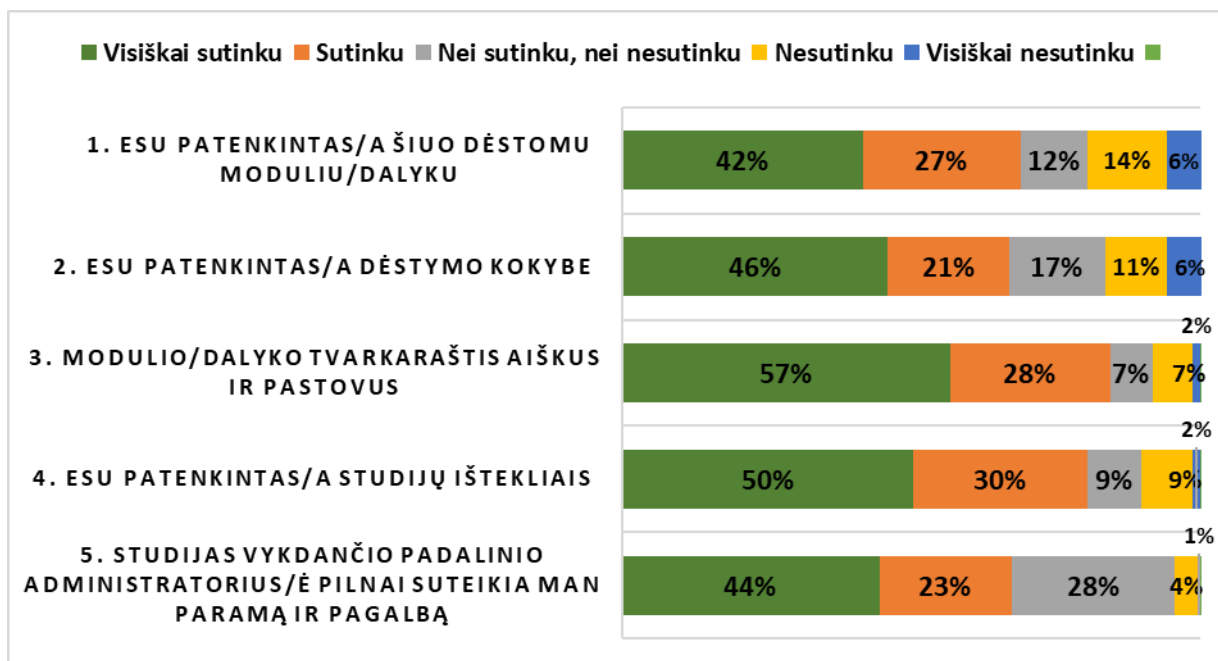
7 Pav. Slaugos fakulteto studentų modulių (dalykų) vertinimo apklausos rezultatai (n = 444 atsakymai)

FARMACIJOS FAKULTETAS



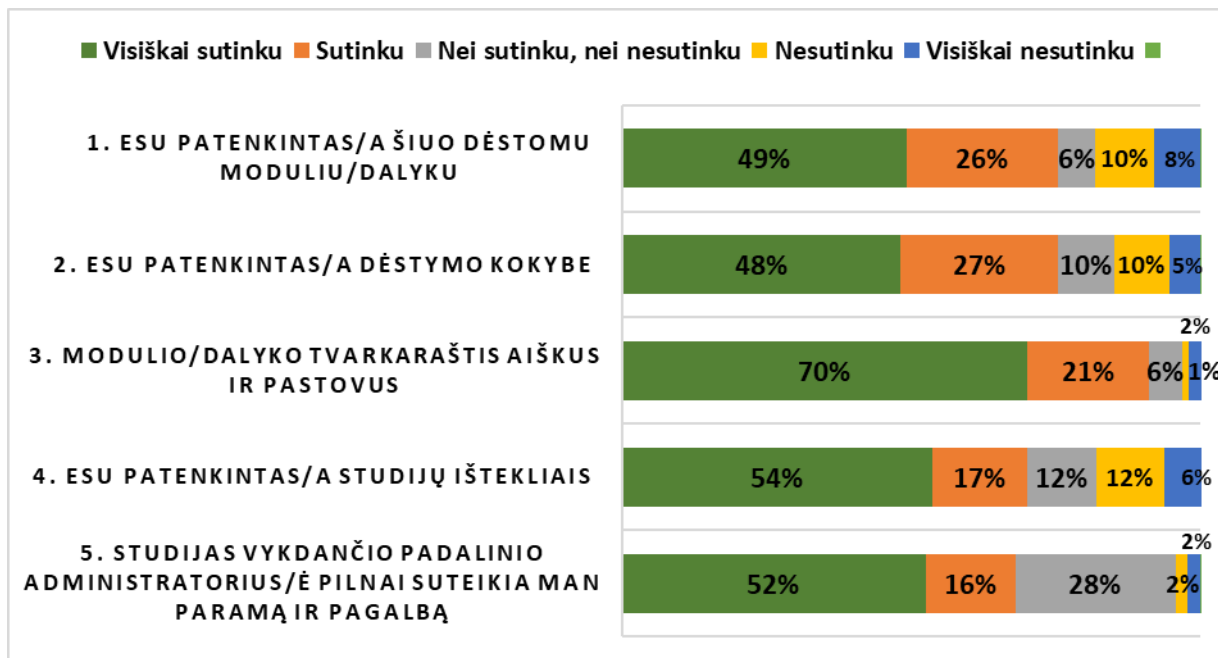
8 Pav. Farmacijos fakulteto studentų modulių (dalykų) vertinimo apklausos rezultatai (n = 348 atsakymai)

VISUOMENĖS SVEIKATOS FAKULTETAS



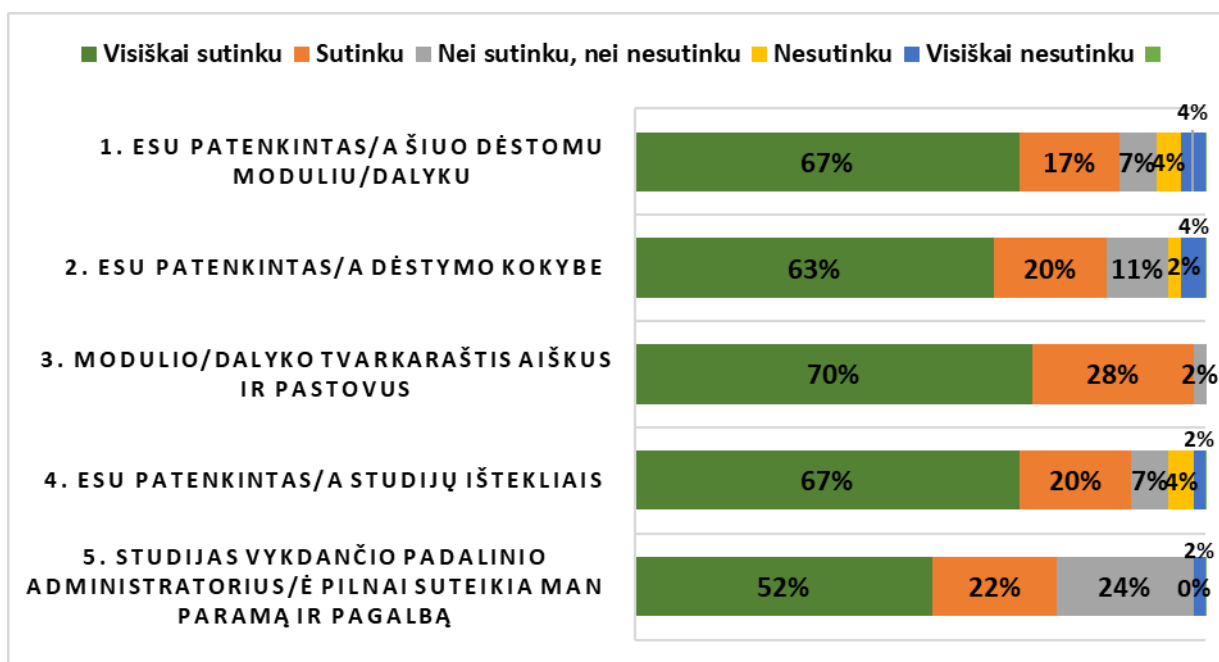
9 Pav. Visuomenės sveikatos fakulteto studentų modulių (dalykų) vertinimo apklausos rezultatai (n = 205 atsakymai)

ODONTOLOGIJOS FAKULTETAS



10 Pav. Odontologijos fakulteto studentų modulių (dalykų) vertinimo apklausos rezultatai (n = 187 atsakymai)

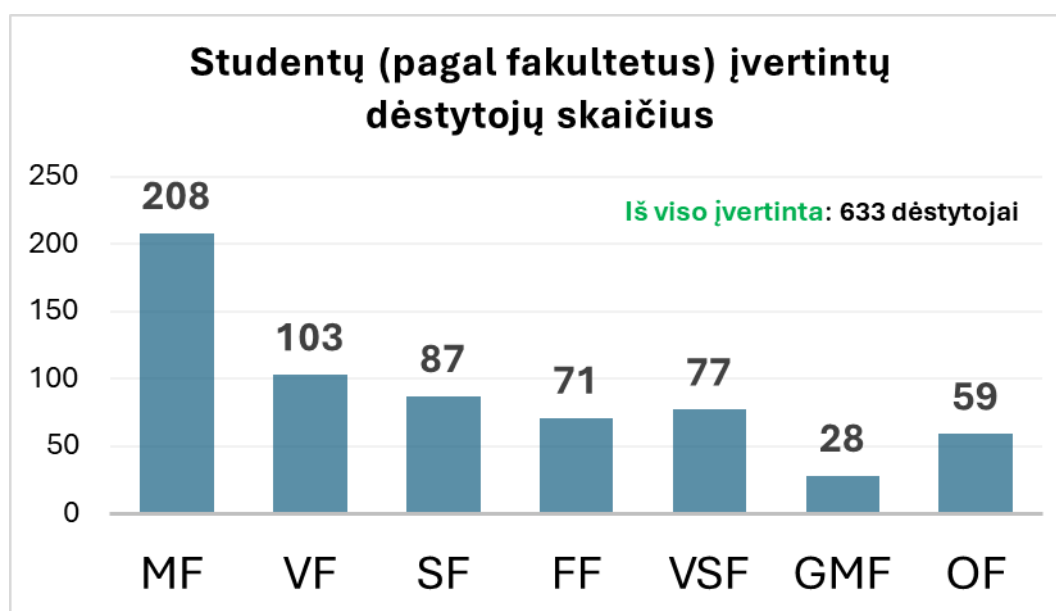
GYVŪNŲ MOKSLŲ FAKULTETAS



11 Pav. Gyvūnų mokslų fakulteto studentų modulių (dalykų) vertinimo apklausos rezultatai (n = 46 atsakymai)

2. DĖSTYMO KOKYBĖS VERTINIMAS

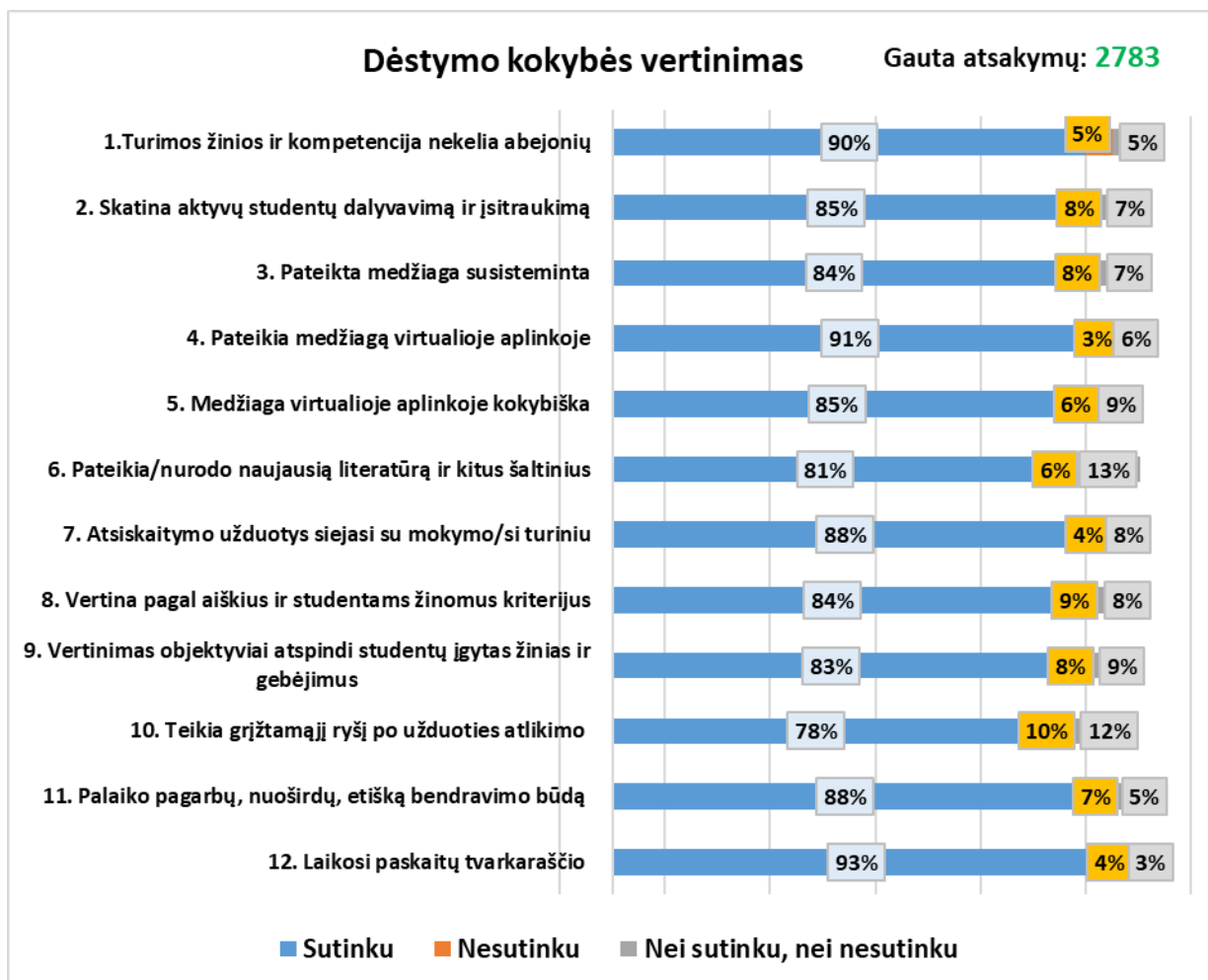
Nuo 2021 m. vasario mėn. studentai LSMUSIS aplinkoje vertina ne tik pasirinktą modulį/dalyką, bet ir dėstyto kokybę, pasirinkdami konkretų dėstytoją iš sąrašo. Iš viso buvo gauti **2783 atsakymai**, o įvertinti **633 dėstytojai**. Žemiau pateiktame paveiksle parodoma, kiek dėstytojų įvertinto skirtingų fakultetų studentai.



12 Pav. Studentų įvertintų dėstytojų skaičius

Daugiausiai įvertinti dėstytojai: Asta Kubilienė (36 atsak.) bei Vilija Kraujalienė (27 atsak.).

Dėstyimo kokybę buvo vertinama pasirinkus konkretų dėstytoją ir atsakius į 13 klausimų naudojant Likerto skalę. Žemiau pateiktame paveiksle pateikiamas bendras visų vertintų dėstytojų vertinimas, apjungus atsakymus „Visiškai sutinku“ su „Sutinku“ ir „Visiškai nesutinku“ su „Nesutinku“.



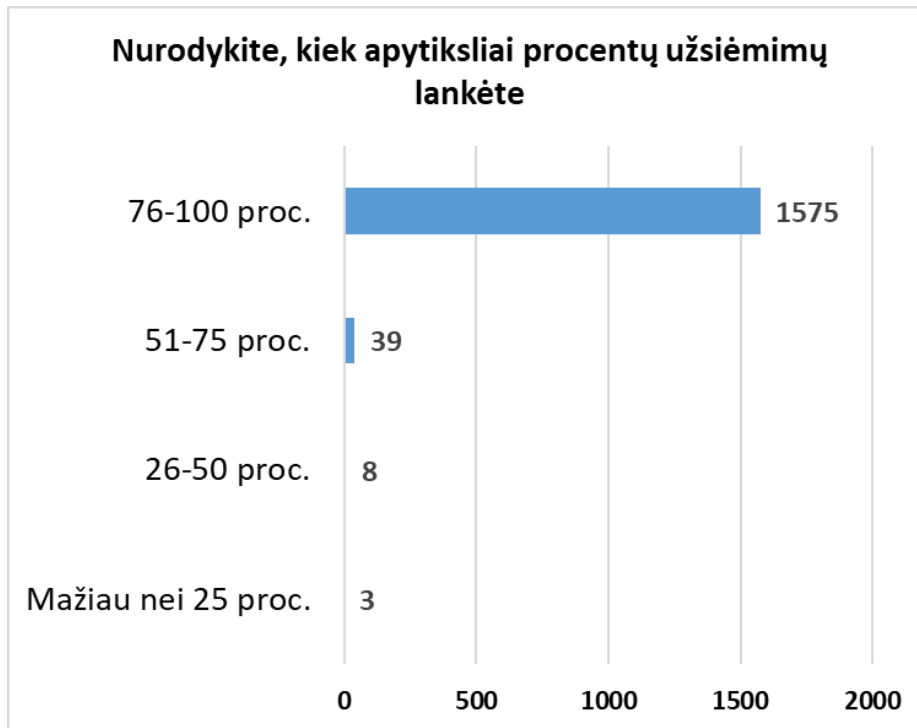
13 Pav. Dėstyimo kokybės (dėstytojų) vertinimas studentų požiūriu

Iš paveikslo matome, jog visi 12 dėstyimo kokybę nusakantys teiginiai apie dėstytoją studentų vertinti teigiamai, t.y. apie 80 proc. ir daugiau, studentų kiekvieną dėstyimo kokybę nusakantį teiginį vertina teigiamai. Labiausiai studentai nesutiko (10 proc.) su teiginiu, jog „Dėstytojas/a teikia grįžtamąjį ryšį po užduoties atlikimo“.

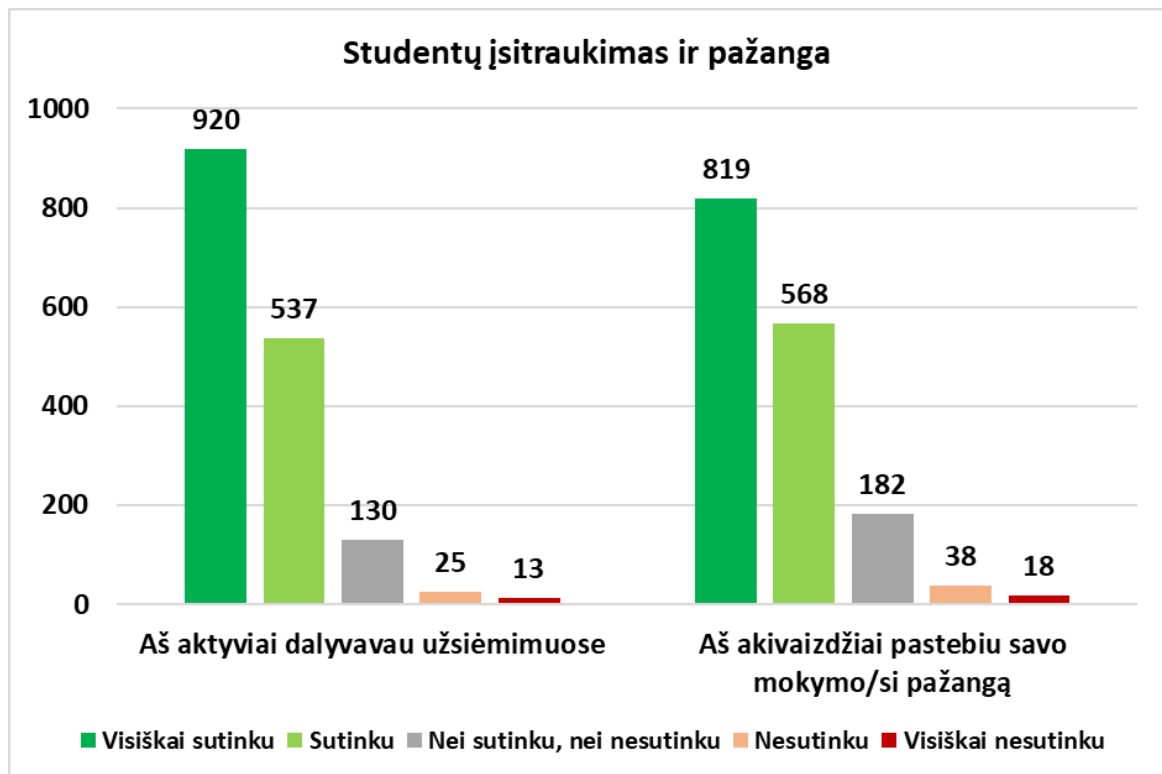
Vertinant bendrą pasitenkinimą dėstytojų vedamais moduliais/dalykais, susumavus visus vertinimus, gaunamas 8,69 pasitenkimo balas (skalėje, kai 1 labai blogai, 10 puikiai). 60,2 proc. studentų, vertinusių dėstytojų modulių/dalykų dėstyimo kokybę vertino 10 balų, 11,9 proc. 9-iais balais. Tai iš tiesų džiuginantys rodikliai.

3. SAVO INDĖLIO VERTINIMAS

Atsakymų apie savą indėlį gauta **1625**, kai apie dėstytojus ataskaitiniu laikotarpiu gauta 2783 atsakymai, o apie modulius/dalykus 2174 atsakymai. Žemiau pateiktuose paveiksluose pateikiami studentų atsakymai, vertinant savą indėlį.



14 Pav. Studentų atsakymų skaičius vertinant savo lankomumą



15 Pav. Studentų atsakymų skaičius vertinant įsitraukimą ir pažangą