



LIETUVOS SVEIKATOS  
MOKSLŲ UNIVERSITETAS

# **MODULIŲ (DALYKŲ) IR DĖSTYMO KOKYBĖS VERTINIMO ATASKAITA**

*2022 - 2023 m.m., rudens semestras*

**Parengė: LSMU Studijų centras**

Kaunas, 2022

## TURINYS

<b>ĮVADAS.....</b>	<b>3</b>
<b>1. MODULIŲ (DALYKŲ) VERTINIMAS.....</b>	<b>4</b>
<b>2. DĖSTYMO KOKYBĖS VERTINIMAS.....</b>	<b>13</b>
<b>3. SAVO INDĖLIO VERTINIMAS.....</b>	<b>14</b>

## IVADAS

Šioje ataskaitoje pateikiami apibendrinti duomenys, remiantis LSMUSIS „Kokybės termometro” rezultatais. Pristatomi duomenys apima šį laikotarpį: **2022 09 01 – 2023 01 31**.

Analizuojamo laikotarpio metu, **studentai LSMUSIS aplinkoje pildė 3 tipų klausimynus:**

1. Trumpoji (5 klausimų) anketa, skirta įvertinti baigtą modulį/dalyką.
2. Dėstyto kokybės anketa, kur vertinama pasirinkto dėstytojo dėstyto kokybė.
3. Savo indėlio anketa, vertinamas savas indėlis.

Kiekvienos studijų programos komiteto pirmininkas, padalinio vadovas, dalyką dėstantys dėstytojai LSMUSIS skiltyje „**Studijų kokybės rezultatai**” poskiltyse „Apklauso rezultatai“ ir „Detaliosios rezultatai” gali matyti savo fakulteto, padalinio, programos, dėstomo dalyko detalesnius studentų vertinimo duomenis. Studijų centro darbuotojams, dirbantiems su šių apklausų duomenimis bei Studijų kokybės stebėsenos ir užtikrinimo komisijos nariams, visi duomenys prieinami. Studento asmeniniai duomenys nėra matomi užtikrinant anonimiškumą.

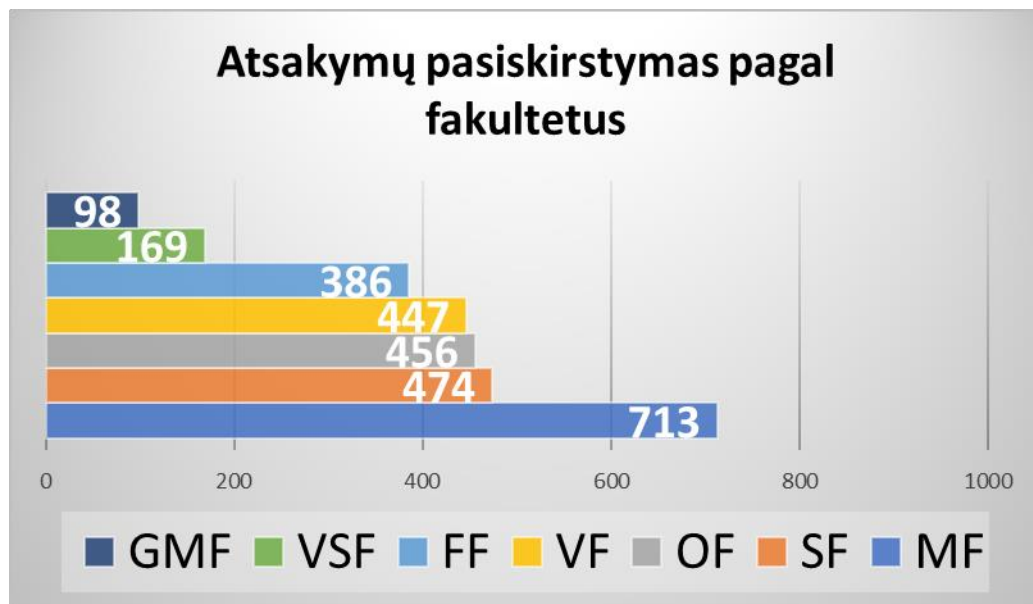
## 1. MODULIŲ (DALYKŲ) VERTINIMAS

Ataskaitiniu laikotarpiu viso gauta **2743 atsakymai**, vertinant modulius (dalykus). Studentų, dalyvavusių apklausoje, skaičius – **1286**, o modulių (dalykų) vertinimo vidurkis **1,19** (Skalė -2 (*neigiamas vertinimas*); 2 (*teigiamas vertinimas*)). Iš viso įvertinti **629** moduliai (dalykai).

Apklausoje naudojamą skalę -2;2 galima konvertuoti į 10 balę taip:

-2:2	1:10
-2	1
-1	3,25
0	5,7
1	7,75
2	10

Atsakymų pasiskirstymas pagal fakultetus pavaizduotas 1 paveiksle.



1 Pav. Atsakymų pasiskirstymas pagal fakultetus

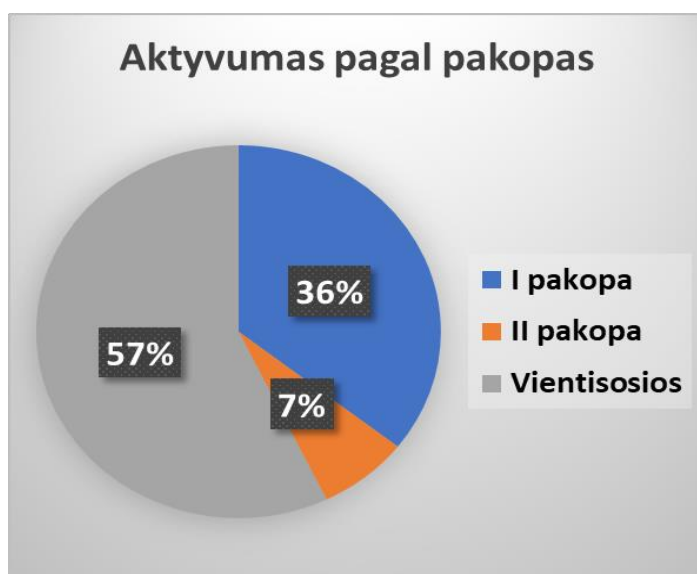
Siekiant nustatyti, koks yra studentų aktyvumas skirtinguose fakultetuose, 1-oje lentelėje pateikiamas studentų skaičius (kiek studijuoja kiekviename fakultete studentų) bei kiek šio fakulteto studentų dalyvavo modulių (dalykų) vertinimo apklausoje.

**1 Lentelė.** Studentų skaičius (aktyvumas) pagal fakultetą

	<b>Viso (LT ir EN) studijuoja studentų<sup>1</sup></b>	<b>Viso atsakė studentų</b>	<b>Procentai</b>
Medicinos	2710	416	15,35
Farmacijos	279	122	43,72
Odontologijos	741	238	32,11
Slaugos	839	180	21,45
Visuomenės sveikatos	442	79	17,87
Veterinarijos	1014	209	20,61
Gyvūnų mokslų	222	42	18,91
<b>Viso studentų:</b>	<b>6247</b>	<b>1286</b>	<b>20,58</b>

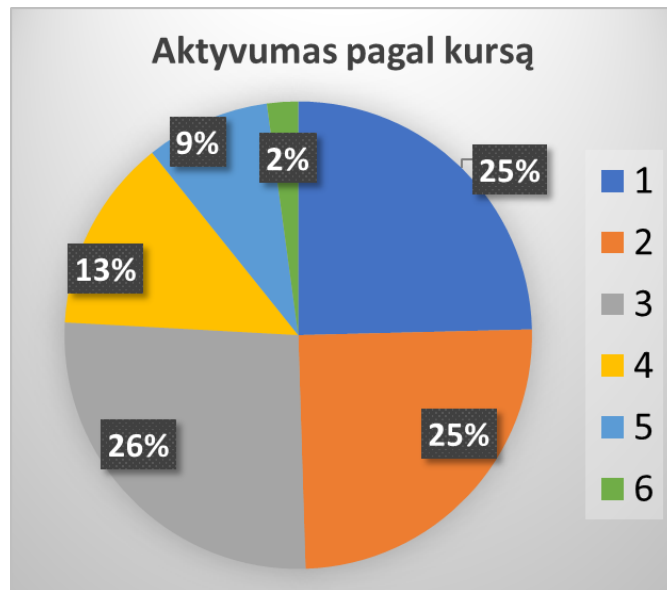
Kaip galime pastebėti, aktyviausi analizuojamu laikotarpiu yra Farmacijos fakulteto studentai (**43,72 proc.**), toliau Odontologijos (**32,11 proc.**) bei Slaugos (**21,45 proc.**) fakulteto studentai. Pažymėtina, kad Odontologijos fakulteto studentų aktyvumas ženkliai padidėjo (2021 – 2022 m. pavasario semestro ataskaitoje jis siekė 8,23 proc. )

Aktyvumas atsžvelgiant į studentų skaičių pagal pakopas ir kursą buvo toks (2 Pav.):



**2 Pav.** Pasiskirstymas pagal pakopas

<sup>1</sup> 2023-01-31 studentų skaičiaus duomenys



**3 Pav.** Pasiskirstymas pagal kursą

Šioje ataskaitoje taip pat pateikiami duomenys apie atsakymų pasiskirstymą tarp skirtingų programų studentų (2 Lentelė).

**2 Lentelė.** Atsakymai pagal programas

PROGRAMA	AKTYVUMAS (atsakymų skaičius)	ĮVERTINTŲ DALYKŲ SKAIČIUS	BENDRAS PROGRAMOS MODULIŲ (DALYKŲ) VIDURKIS
<b>FARMACIJOS FAKULTETAS</b>			
Farmacija (vientisosios)	362	32	1,18
Farmacija ( <i>anglų kalba</i> )	22	13	1,69
Medicininė chemija (II pakopa)	2	2	0,7
<b>MEDICINOS FAKULTETAS</b>			
Medicina (vientisosios)	384	53	0,88
Medicina ( <i>anglų kalba</i> )	138	40	0,94
Medicininė ir veterinarinė biochemija	16	10	1,7
Medicininė ir veterinarinė genetika	159	21	1,11
Laboratorinės medicinos biologija (II pakopa)	16	7	1,45
<b>ODONTOLOGIJOS FAKULTETAS</b>			
Odontologija (vientisosios)	292	34	1,13

Odontologija ( <i>anglų kalba</i> )	45	15	1,45
Burnos higiena (I pakopa)	119	27	1,31
<b>SLAUGOS FAKULTETAS</b>			
<i>Akušerija</i>	32	10	0,95
<i>Slauga</i>	43	17	0,88
<i>Ergoterapija</i>	6	5	1,3
<i>Kineziterapija</i>	271	26	1,17
<i>Kineziterapija (anglų kalba)</i>	22	10	1,36
<i>Dailės terapija (II pakopa, iššęstinės)</i>	22	9	0,82
<i>Išplėstinės slaugos praktika (II pakopa)</i>	18	9	0,77
<i>Slaugos lyderystė (II pakopa, iššęstinės)</i>	3	2	-0,27
<i>Sveikatinimas ir reabilitacija (II pakopa)</i>	50	13	1,67
<i>Slauga (neakiv.)</i>	5	4	1,52
<i>Slauga (anglų kalba)</i>	2	2	0,6
<b>VISUOMENĖS SVEIKATOS FAKULTETAS</b>			
<i>Klinikinė sveikatos psichologija (II pakopa)</i>	3	3	0,13
<i>Klinikinė sveikatos psichologija (II pakopa, anglų kalba)</i>	3	3	0,93
<i>Sveikatos psichologija</i>	65	22	1,17
<i>Sveikatos psichologija (anglų kalba)</i>	6	5	0,43
<i>Visuomenės sveikata</i>	26	14	1,18
<i>Visuomenės sveikata (papildomas)</i>	12	5	1,43
<i>Visuomenės sveikatos vadyba (II pakopa)</i>	11	5	1,35
<i>Visuomenės sveikatos vadyba (II pakopa, neakiv.)</i>	17	7	1,69
<i>Visuomenės sveikatos vadyba (II pakopa, anglų kalba)</i>	10	10	1,98
<i>Gyvensenos medicina (II pakopa)</i>	7	4	0,66

<i>Taikomoji visuomenės sveikata (II pakopa, TVS)</i>	7	5	1,86
<i>Taikomoji visuomenės sveikata (II pakopa, anglų kalba, TVS)</i>	2	2	1,3
<b>GYVŪNŲ MOKSLŲ FAKULTETAS</b>			
<i>Gyvūnų mokslas</i>	29	19	1,52
<i>Gyvūnų mokslas (iššėstinės)</i>	5	5	1,96
<i>Gyvūnų mokslas (iššėstinės, papildomos)</i>	1	1	0,8
<i>Gyvūnų mokslas (II pakopa, iššėstinės)</i>	1	1	1,4
<i>Gyvūno ir žmogaus sąveika</i>	53	22	1,06
<i>Gyvūno ir žmogaus sąveika (II pakopa, iššėstinės)</i>	4	2	0,6
<i>Gyvūno ir žmogaus sąveika (iššėstinės)</i>	5	4	1,72
<b>VETERINARIJOS FAKULTETAS</b>			
<i>Veterinarinė medicina (vientisosios)</i>	271	39	0,99
<i>Veterinarinė medicina (anglų kalba)</i>	54	22	0,41
<i>Maisto mokslas</i>	50	24	1,36
<i>Maisto mokslas (II pakopa)</i>	6	4	1,63
<i>Maisto mokslas (iššėstinės)</i>	12	10	1,92
<i>Maisto mokslas (II pakopa, iššėstinės)</i>	5	4	1,04
<i>Maisto mokslas (iššėstinės, papildomos)</i>	1	1	1,0
<i>Veterinarinė maisto sauga</i>	36	18	1,6
<i>Veterinarinė maisto sauga (II pakopa)</i>	7	3	1,8
<i>Veterinarinė maisto sauga (II pakopa, iššėstinės)</i>	5	4	1,6
<b>VISO</b>	<b>2743</b>	<b>629</b>	<b>1,19</b>

Iš 2 lentelės matome, jog viso įvertinti 629 dalykai. Daugiausiai dalykų įvertino programos „Medicina“ vientisųjų studijų programos studentai – 53 dalykus ir „Veterinarinė medicina“ studentai (39 dalykus).

Daugiausiai vertinti moduliai/dalykai pateikti 3-oje lentelėje.

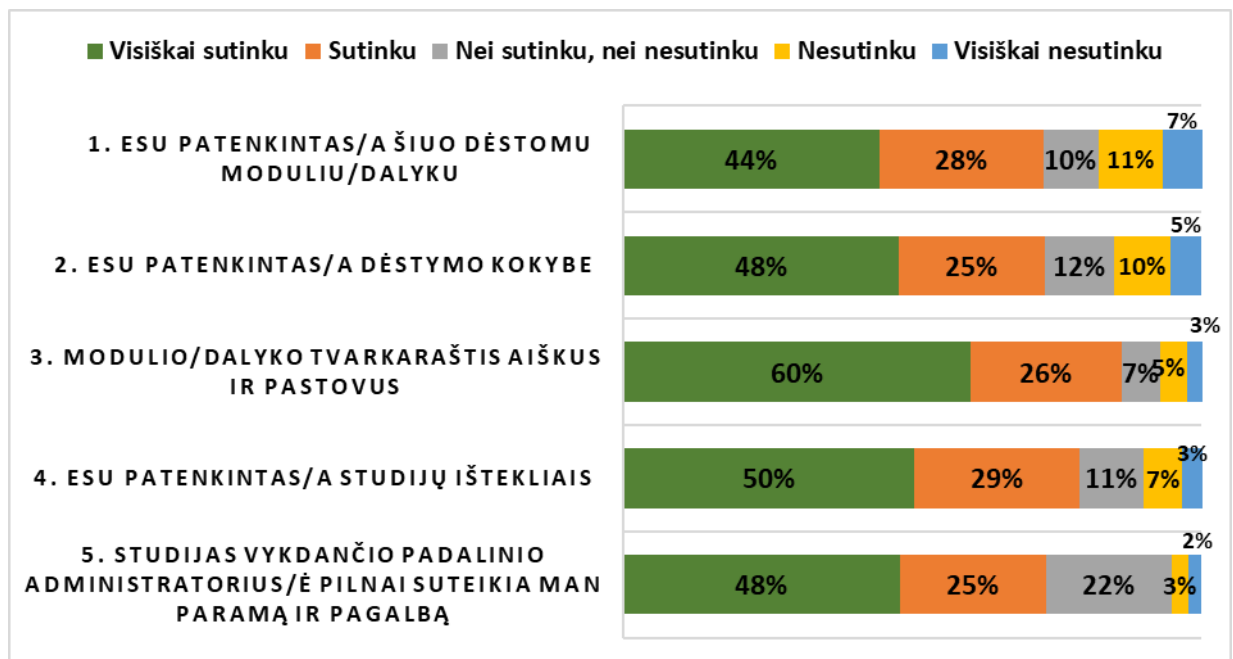


**3 Lentelė.** Daugiausiai vertinti moduliai (dalykai)

Dalykas	Atsakymų skaičius (proc. nuo bendro atsakymų skaičiaus)	Bendras modulio vertinimas
Mokslo tiriamojo darbo organizavimas	62 (2,3)	0,87
Vaikų odontologija	49 (1,8)	1,62
Ortodontija	49 (1,8)	1,48
Biochemija	44 (1,6)	1,7
Bendroji ir neorganinė chemija	38 (1,4)	1,56

4 pav. pateikiame bendrą modulių/dalykų vertinimo statistiką analizuojant skirtingus anketos klausimus:

### BENDRAS MODULIŲ (DALYKŲ) VERTINIMAS

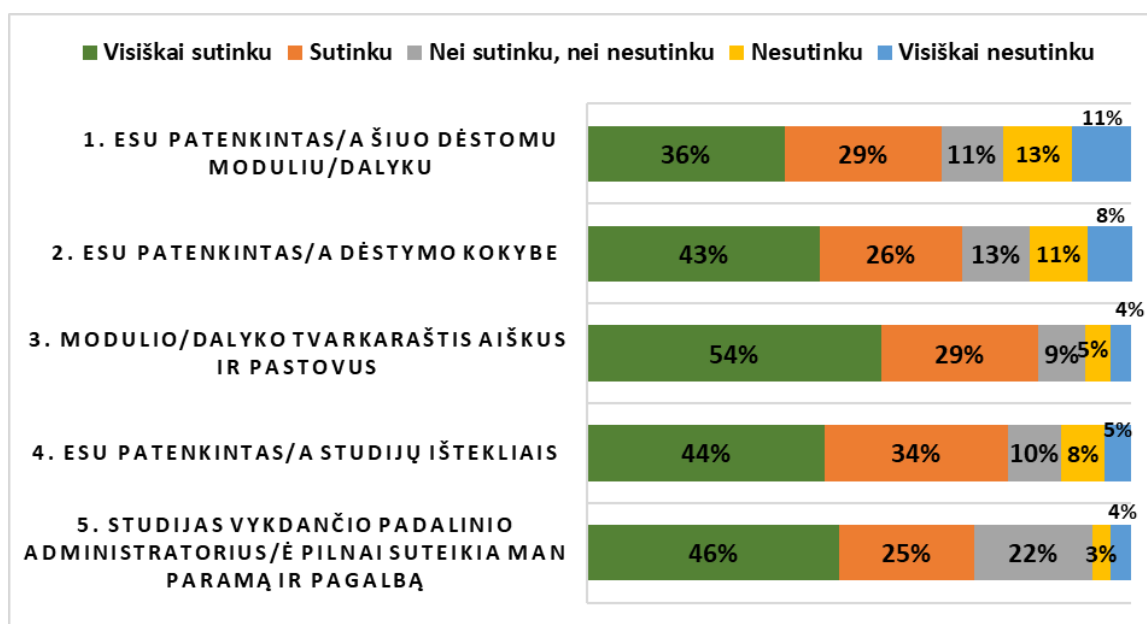


**4 Pav.** Universiteto studentų modulių (dalykų) vertinimo (2022 – 2023 m.m. rudens semestras) apklausos rezultatai (n = 2743 atsakymai)

Kadangi anketos paskutinis klausimas buvo „Jūsų žinutė Studijų centrui dėl studijų kokybės tobulinimo“ atviras, viso gauti **623 atsakymai**, kurie šioje ataskaitoje nebus pateikiami.

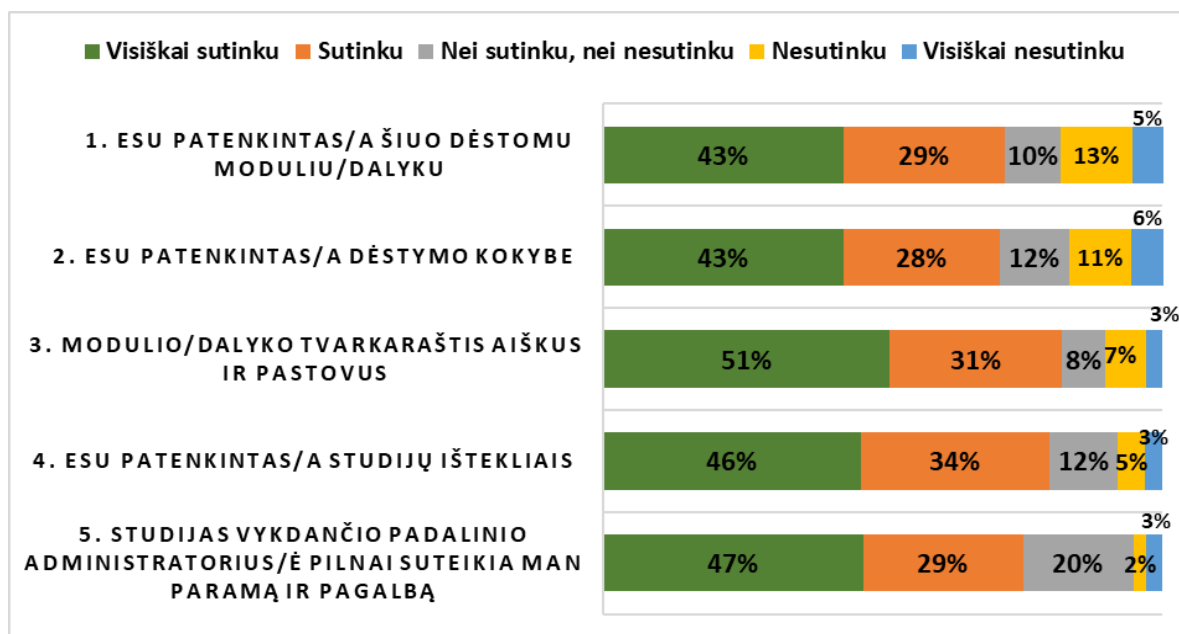
Pateikiame **Fakultetų** modulių/dalykų vertinimo statistiką analizuojant skirtingus anketos klausimus:

## MEDICINOS FAKULTETAS



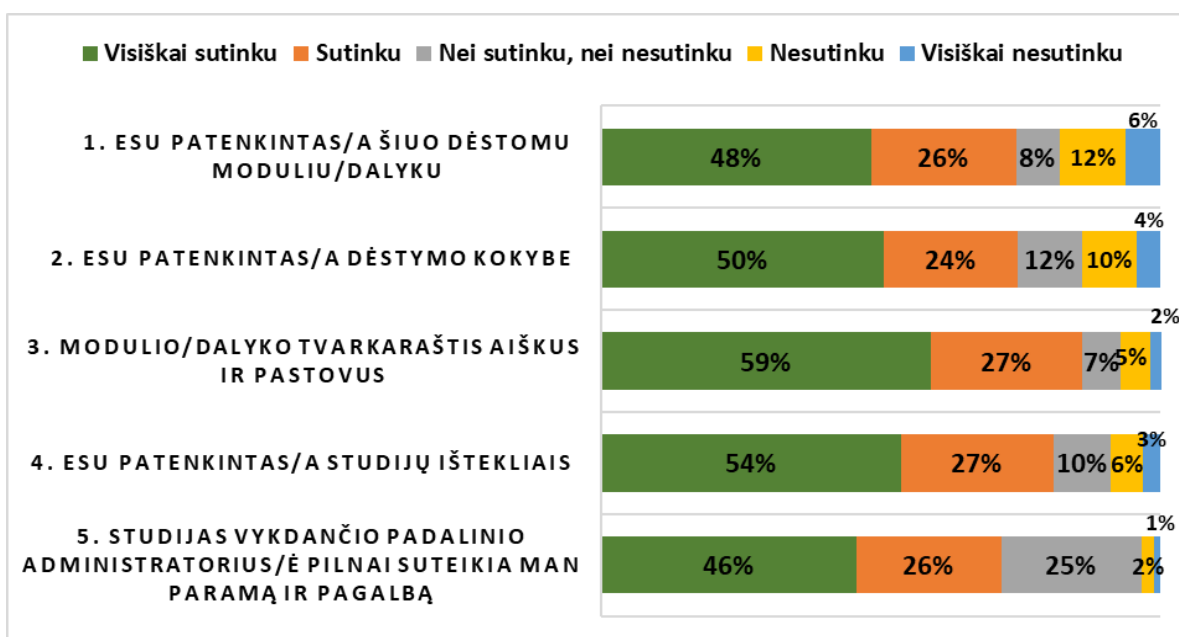
**5 Pav.** Medicinos fakulteto studentų modulių (dalykų) vertinimo (2022 – 2023 m.m. rudens semestras) apklausos rezultatai (n = 713 atsakymų)

## VETERINARIJOS FAKULTETAS



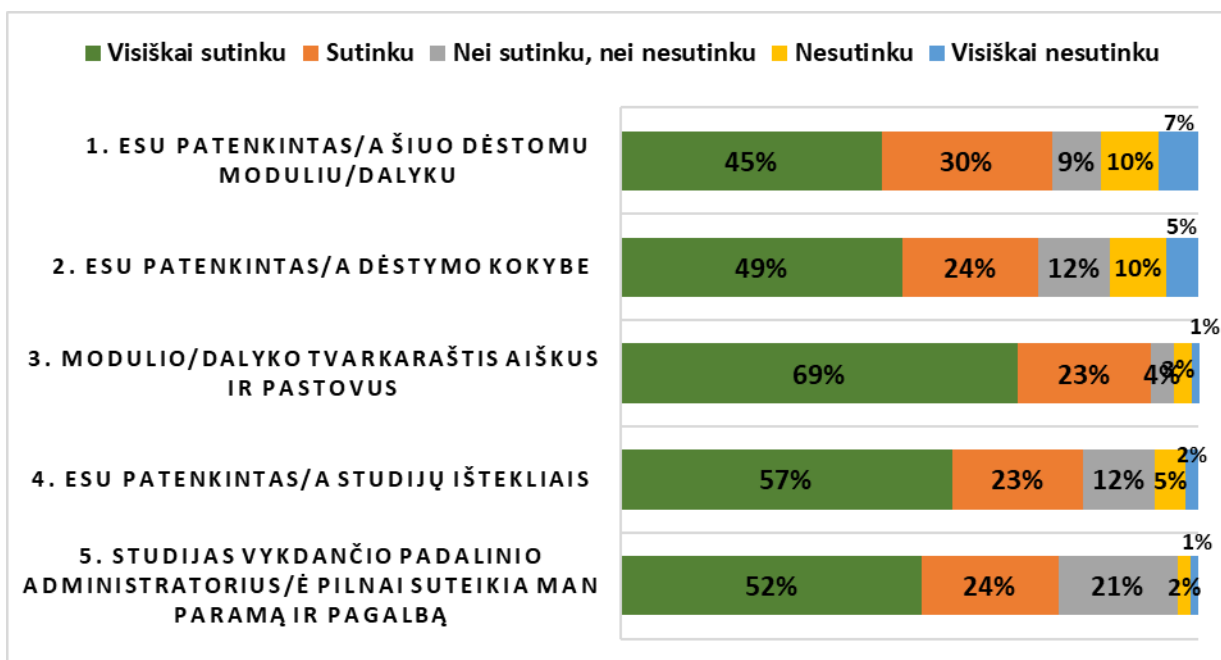
**6 Pav.** Veterinarijos fakulteto studentų modulių (dalykų) vertinimo (2022 – 2023 m.m. rudens semestras) apklausos rezultatai (n = 447 atsakymai)

## SLAUGOS FAKULTETAS



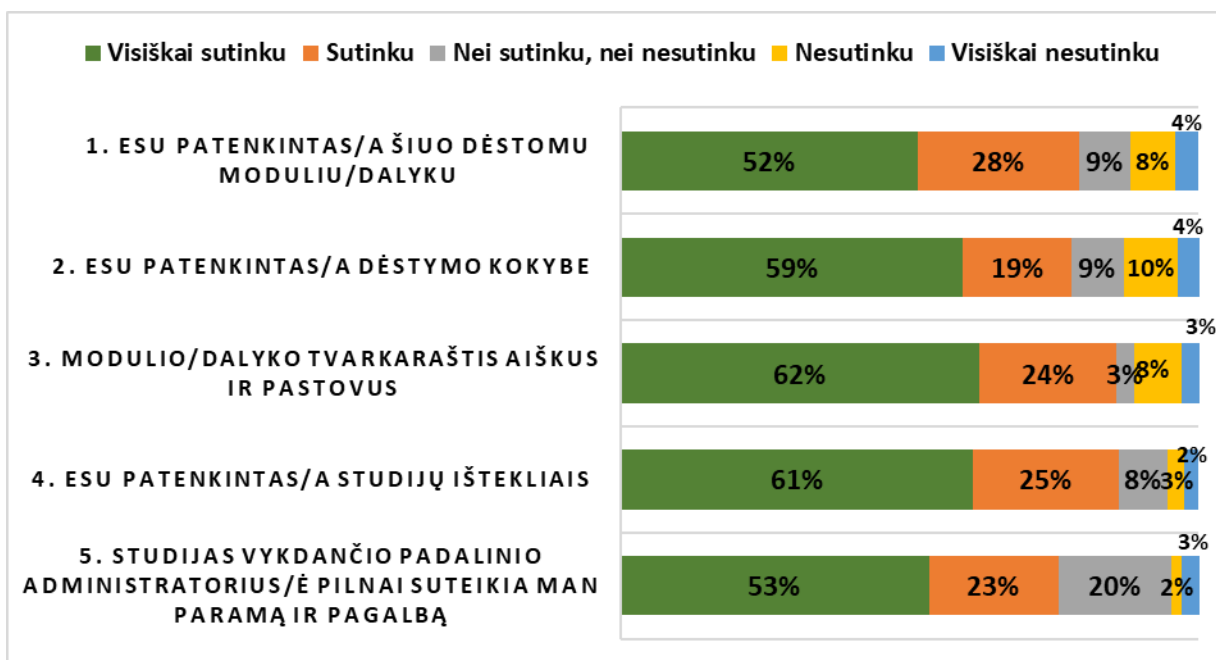
7 Pav. Slaugos fakulteto studentų modulių (dalykų) vertinimo (2022 – 2023 m.m. rudens semestras) apklausos rezultatai (n = 474 atsakymai)

## FARMACIJOS FAKULTETAS



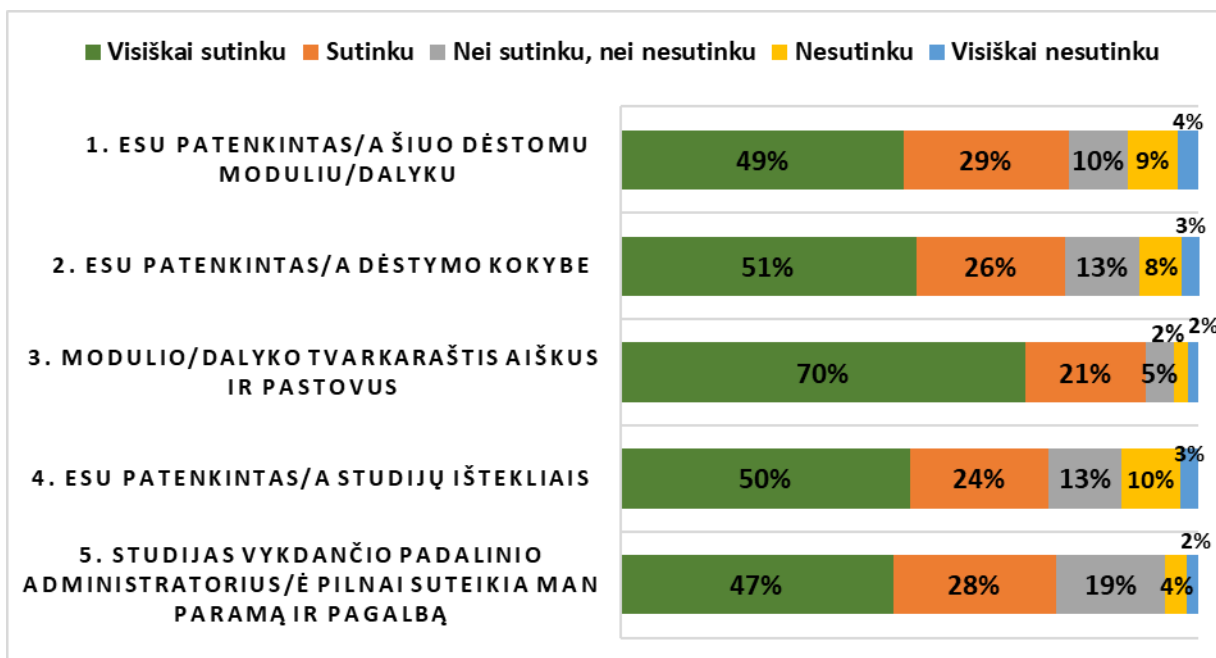
8 Pav. Farmacijos fakulteto studentų modulių (dalykų) vertinimo (2022 – 2023 m.m. rudens semestras) apklausos rezultatai (n = 386 atsakymai)

## VISUOMENĖS SVEIKATOS FAKULTETAS



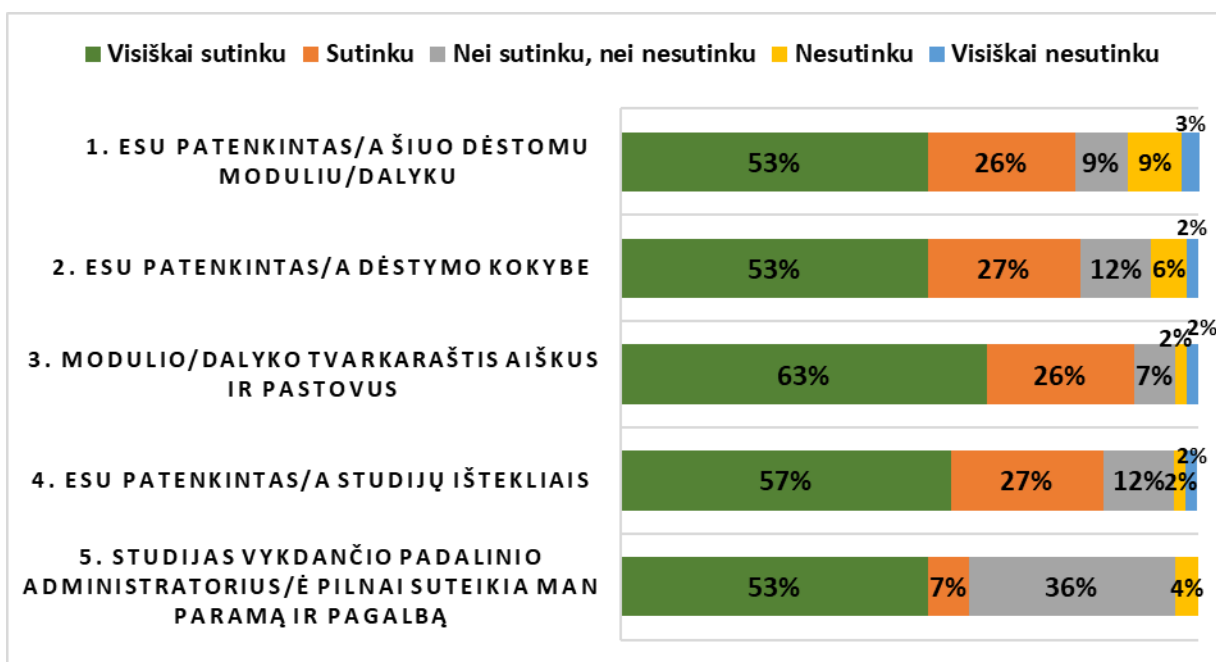
**9 Pav.** Visuomenės sveikatos fakulteto studentų modulių (dalykų) vertinimo (2022 – 2023 m.m. rudens semestras) apklausos rezultatai (n = 169 atsakymai)

## ODONTOLOGIJOS FAKULTETAS



**10 Pav.** Odontologijos fakulteto studentų modulių (dalykų) vertinimo (2022 – 2023 m.m. rudens semestras) apklausos rezultatai (n = 456 atsakymai)

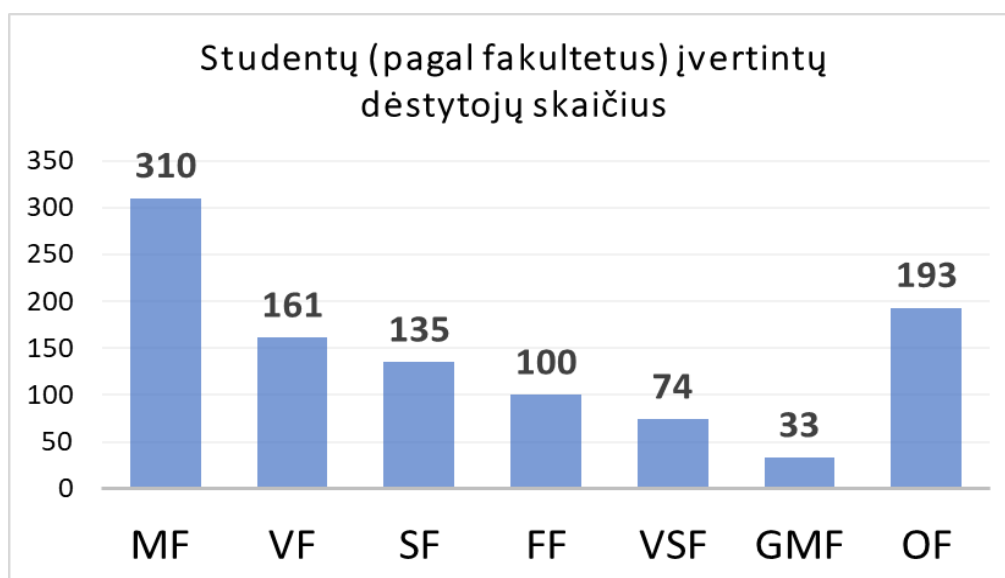
## GYVŪNŲ MOKSLŲ FAKULTETAS



**11 Pav.** Gyvūnų mokslų fakulteto studentų modulių (dalykų) vertinimo vertinimo (2022 – 2023 m.m. rudens semestras) apklausos rezultatai (n = 98 atsakymai)

## 2. DĖSTYMO KOKYBĖS VERTINIMAS

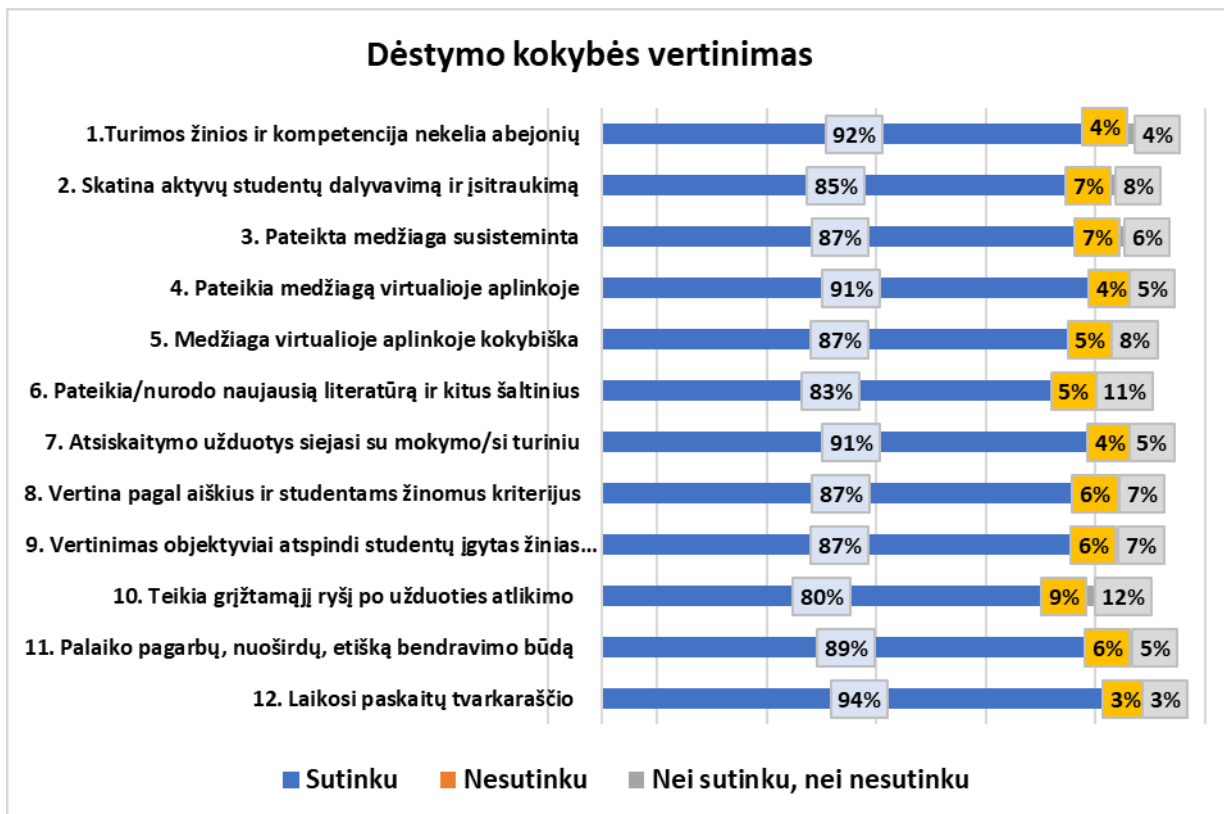
Studentai LSMUSIS aplinkoje galėjo vertinti ne tik pasirinktą modulį/dalyką, bet ir detaliau įvertinti dėstyto kokybę, pasirinkdami konkretų dėstytoją iš sąrašo. Iš viso buvo gauti **3093 atsakymai**, o įvertinti **628 dėstytojai**. Žemiau pateiktame paveiksle parodoma, kiek dėstytojų įvertinto skirtingų fakultetų studentai.



**12 Pav.** Studentų įvertintų dėstytojų skaičius

Daugiausiai įvertinti dėstytojai: Rusnė Mėlinytė (38 atsak., vertinimas 1,68) bei Asta Kubilienė (38 atsak., vertinimas 1,94).

Dėstyimo kokybę buvo vertinama pasirinkus konkretų dėstytoją ir atsakius į 12 klausimų naudojant Likerto skalę. Žemiau pateiktame paveiksle pateikiamas bendras visų vertintų dėstytojų vertinimas, apjungus atsakymus „Visiškai sutinku“ su „Sutinku“ ir „Visiškai nesutinku“ su „Nesutinku“.



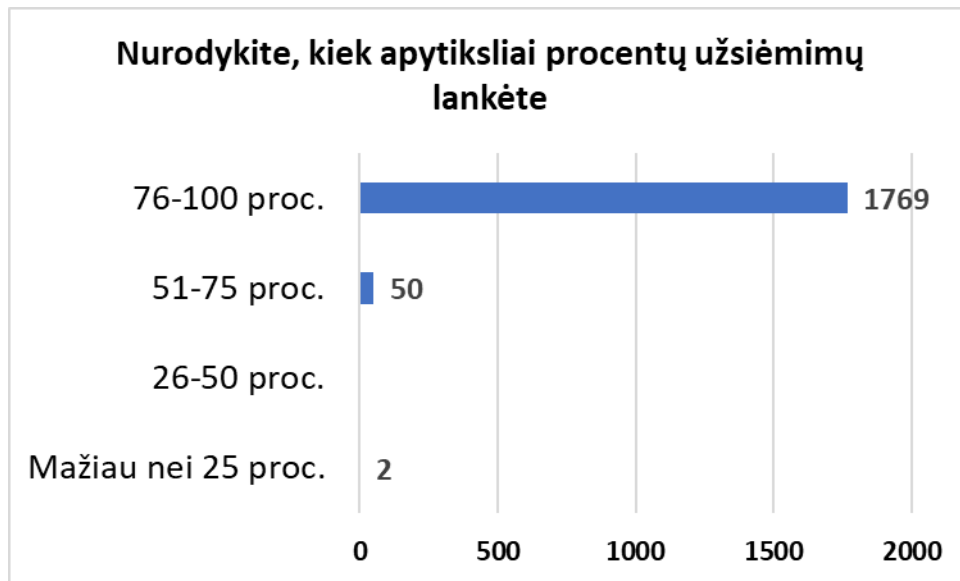
13 Pav. Dėstyimo kokybės (dėstytojų) vertinimas studentų požiūriu

Iš paveikslo matome, jog visi 12 dėstyimo kokybę nusakantys teiginiai apie dėstytoją studentų vertinti teigiamai, t.y. virš 80 proc. studentų kiekvieną dėstyimo kokybę nusakantį teiginį vertina teigiamai. Labiausiai studentai nesutiko (9 proc.) su teiginiu, jog „Dėstytojas/a teikia grįžtamąjį ryšį po užduoties atlikimo“.

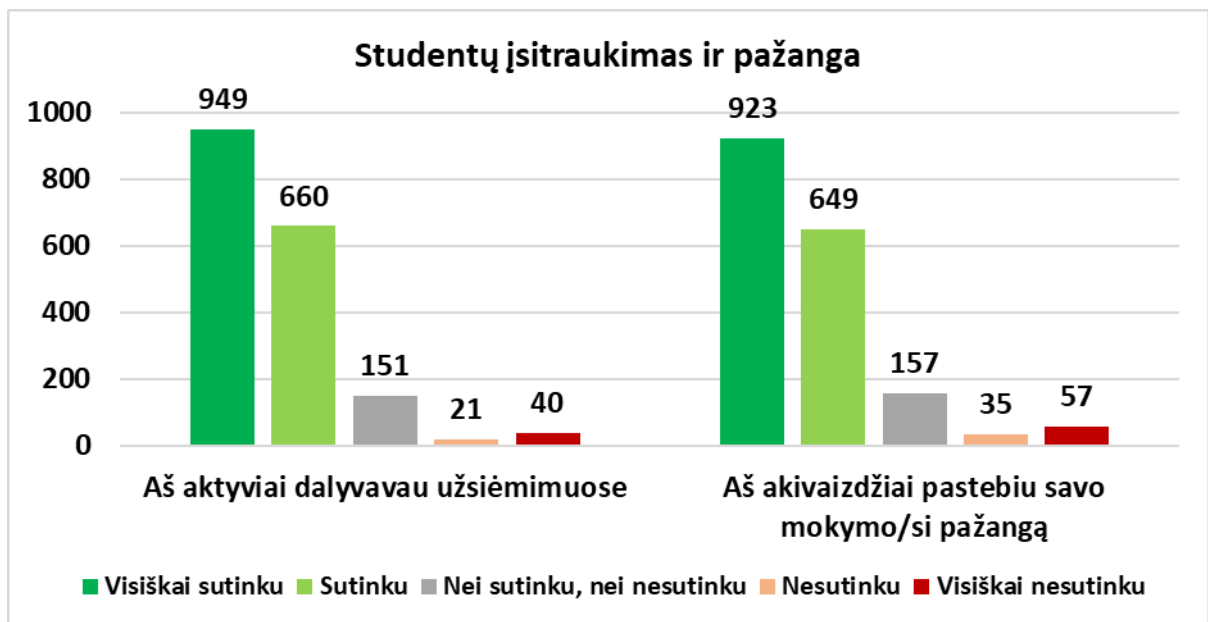
Vertinant bendrą pasitenkinimą dėstytojų vedamais moduliais/dalykais, susumavus visus vertinimus, gaunamas 8,76 pasitenkimo balas (skalėje, kai 1 labai blogai, 10 puikiai). 59,1 proc. studentų, vertinusių dėstytojų modulių/dalykų dėstyimo kokybę vertino 10 balų, 16 proc. 9-iais balais. Tai iš tiesų džiuginantys rodikliai.

### 3. SAVO INDĖLIO VERTINIMAS

Atsakymų apie savą indėlį gauta **1821**, kai apie dėstytojus ataskaitiniu laikotarpiu gauta 3093 atsakymai, o apie modulius/dalykus 2549 atsakymai. Žemiau pateiktuose paveiksluose pateikiami studentų atsakymai, vertinant savą indėlį.



**14 Pav.** Studentų atsakymų skaičius vertinant savo lankomumą



**15 Pav.** Studentų atsakymų skaičius vertinant įsitraukimą ir pažangą