



LIETUVOS SVEIKATOS  
MOKSLŲ UNIVERSITETAS

# **MODULIŲ (DALYKŲ) IR DĖSTYMO KOKYBĖS VERTINIMO ATASKAITA**

*2022 - 2023 m.m., pavasario semestras*

**Parengė: LSMU Studijų centras**

Kaunas, 2022

## TURINYS

<b>ĮVADAS.....</b>	<b>3</b>
<b>1. MODULIŲ (DALYKŲ) VERTINIMAS.....</b>	<b>4</b>
<b>2. DĖSTYMO KOKYBĖS VERTINIMAS.....</b>	<b>13</b>
<b>3. SAVO INDĖLIO VERTINIMAS.....</b>	<b>14</b>

## IVADAS

Šioje ataskaitoje pateikiami apibendrinti duomenys, remiantis LSMUSIS „Kokybės termometro” rezultatais. Pristatomi duomenys apima šį laikotarpį: **2023 02 01 – 2023 08 31**.

Analizuojamo laikotarpio metu, **studentai LSMUSIS aplinkoje pildė 3 tipų klausimynus:**

1. Trumpoji (5 klausimų) anketa, skirta įvertinti baigtą modulį/dalyką.
2. Dėstyto kokybės anketa, kur vertinama pasirinkto dėstytojo dėstyto kokybė.
3. Savo indėlio anketa, vertinamas savas indėlis.

Kiekvienos studijų programos komiteto pirmininkas, padalinio vadovas, dalyką dėstantys dėstytojai LSMUSIS skiltyje „**Studijų kokybės rezultatai**” poskiltyse „Apklauso rezultatai“ ir „Detaliosios rezultatai” gali matyti savo fakulteto, padalinio, programos, dėstomo dalyko detalesnius studentų vertinimo duomenis. Studijų centro darbuotojams, dirbantiems su šių apklausų duomenimis bei Studijų kokybės stebėsenos ir užtikrinimo komisijos nariams, visi duomenys prieinami. Studento asmeniniai duomenys nėra matomi užtikrinant anonimiškumą.

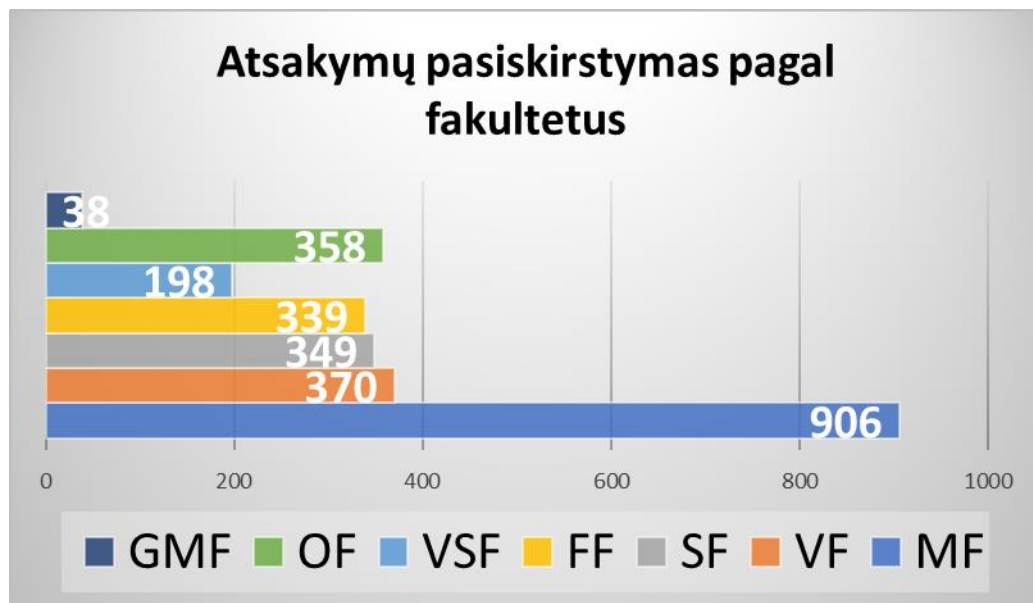
## 1. MODULIŲ (DALYKŲ) VERTINIMAS

Ataskaitiniu laikotarpiu viso gauta **2558 atsakymai**, vertinant modulius (dalykus). Studentų, dalyvavusių apklausoje, skaičius – **990**, o modulių (dalykų) vertinimo vidurkis **1,16** (Skalė -2 (*neigiamas vertinimas*); 2 (*teigiamas vertinimas*)). Iš viso įvertinti **629** moduliai (dalykai).

Apklausoje naudojamą skalę -2;2 galima konvertuoti į 10 balų taip:

-2:2	1:10
-2	1
-1	3,25
0	5,7
1	7,75
2	10

Atsakymų pasiskirstymas pagal fakultetus pavaizduotas 1 paveiksle.



1 Pav. Atsakymų pasiskirstymas pagal fakultetus

Siekiant nustatyti, koks yra studentų aktyvumas skirtinguose fakultetuose, 1-oje lentelėje pateikiamas studentų skaičius (kiek studijuoja kiekviename fakultete studentų) bei kiek šio fakulteto studentų dalyvavo modulių (dalykų) vertinimo apklausoje.

1 Lentelė. Studentų skaičius (aktyvumas) pagal fakultetą

	Viso (LT ir EN) studijuoja studentų <sup>1</sup>	Viso atsakė studentų	Procentai
Medicinos	2285	395	17,28
Farmacijos	213	93	43,66
Odontologijos	603	138	22,88
Slaugos	617	107	17,34
Visuomenės sveikatos	328	73	22,25
Veterinarijos	807	168	20,81
Gyvūnų mokslų	190	16	8,42
<b>Viso studentų:</b>	<b>5043</b>	<b>990</b>	<b>19,63</b>

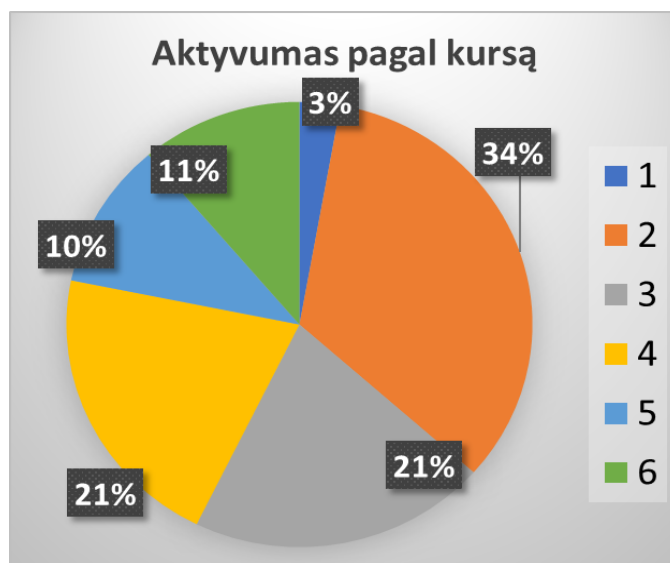
Kaip galime pastebėti, aktyviausi analizuojamu laikotarpiu yra Farmacijos fakulteto studentai (**43,66 proc.**), Odontologijos fakulteto (**22,88 proc.**) bei Visuomenės sveikatos (**22,25 proc.**) fakulteto studentai. Mažiausiai aktyvūs 2022 – 2023 m. m. pavasario semestre – Gyvūnų mokslų fakulteto (**8,42 proc.**) studentai.

Aktyvumas atsižvelgiant į studentų skaičių pagal pakopas ir kursą buvo toks (2 Pav.):



2 Pav. Pasiskirstymas pagal pakopas

<sup>1</sup> 2023-06-30 studentų skaičiaus duomenys



**3 Pav.** Pasiskirstymas pagal kursą

2022 – 2023 m. m. pavasario semestre 1 kurso studentų aktyvumas lyginant su rudens semestru sumažėjo. (rudens semestru buvo 25 proc., tuo tarpu pavasario semestre tik 2 proc. pirmakursių dalyvavo vertinime), o 6 kurso studentų padidėjo nuo 2 proc. iki 11 proc.

Šioje ataskaitoje taip pat pateikiami duomenys apie atsakymų pasiskirstymą tarp skirtingų programų studentų (2 Lentelė).

**2 Lentelė.** Atsakymai pagal programas

PROGRAMA	AKTYVUMAS (atsakymų skaičius)	ĮVERTINTŲ DALYKŲ SKAIČIUS	BENDRAS PROGRAMOS MODULIŲ (DALYKŲ) VIDURKIS
<b>FARMACIJOS FAKULTETAS</b>			
Farmacija (vientisosios)	322	41	1,21
Farmacija ( <i>anglų kalba</i> )	15	9	1,81
Medicininė chemija (II pakopa)	2	2	0,10
<b>MEDICINOS FAKULTETAS</b>			
Medicina (vientisosios)	550	69	0,73
Medicina ( <i>anglų kalba</i> )	221	49	0,79
Medicininė ir veterinarinė biochemija	21	16	1,34
Medicininė ir veterinarinė genetika	107	23	0,81
Laboratorinės medicinos biologija (II pakopa)	7	5	1,11

<b>ODONTOLOGIJOS FAKULTETAS</b>			
Odontologija (vientisosios)	269	47	0,99
Odontologija ( <i>anglų kalba</i> )	42	12	1,20
Burnos higiena (I pakopa)	47	23	0,87
<b>SLAUGOS FAKULTETAS</b>			
<i>Akušerija</i>	9	8	1,38
<i>Slauga</i>	33	14	1,27
<i>Ergoterapija</i>	13	12	1,80
<i>Kineziterapija</i>	237	41	1,24
<i>Kineziterapija (anglų kalba)</i>	18	13	1,24
<i>Dailės terapija (II pakopa, iššęstinės)</i>	6	5	1,40
<i>Sveikatinimas ir reabilitacija (II pakopa)</i>	27	16	1,43
<i>Slauga (* nuotolinis būdas)</i>	6	6	2,00
<b>VISUOMENĖS SVEIKATOS FAKULTETAS</b>			
<i>Klinikinė sveikatos psichologija (II pakopa)</i>	19	9	0,95
<i>Klinikinė sveikatos psichologija (II pakopa, anglų kalba)</i>	8	7	1,00
<i>Sveikatos psichologija</i>	79	32	0,90
<i>Sveikatos psichologija (anglų kalba)</i>	9	9	0,09
<i>Visuomenės sveikata</i>	18	13	1,50
<i>Visuomenės sveikata (papildomas)</i>	21	10	1,09
<i>Visuomenės sveikatos vadyba (II pakopa, iššęstinės)</i>	10	6	1,48
<i>Gyvensenos medicina (II pakopa)</i>	34	7	1,02
<b>GYVŪNŲ MOKSLŲ FAKULTETAS</b>			
<i>Gyvūnų mokslas</i>	4	4	1,25
<i>Gyvūnų mokslas (iššęstinės)</i>	1	1	2,00
<i>Gyvūno ir žmogaus sąveika</i>	28	14	1,05
<i>Gyvūno ir žmogaus sąveika (II pakopa, iššęstinės)</i>	1	1	0,80

<i>Gyvūno ir žmogaus sąveika (ištęstinės)</i>	<b>4</b>	<b>3</b>	<b>1,50</b>
<b>VETERINARIJOS FAKULTETAS</b>			
<i>Veterinarinė medicina (vientisosios)</i>	<b>272</b>	<b>57</b>	<b>0,80</b>
<i>Veterinarinė medicina (anglų kalba)</i>	<b>56</b>	<b>21</b>	<b>0,99</b>
<i>Maisto mokslas</i>	<b>25</b>	<b>11</b>	<b>1,34</b>
<i>Maisto mokslas (ištęstinės)</i>	<b>5</b>	<b>5</b>	<b>2,00</b>
<i>Maisto sauga</i>	<b>6</b>	<b>5</b>	<b>2,00</b>
<i>Maisto sauga (II pakopa, ištęstinės)</i>	<b>6</b>	<b>3</b>	<b>-0,43</b>
<b>VISO</b>	<b>2558</b>	<b>629</b>	<b>1,16</b>

Iš 2 lentelės matome, jog viso įvertinti 629 dalykai. Daugiausiai dalykų įvertino programos „Medicina“ vientisųjų studijų programos studentai – 69 dalykus ir „Veterinarinė medicina“ studentai (57 dalykus).

Daugiausiai vertinti moduliai/dalykai pateikti 3-oje lentelėje.

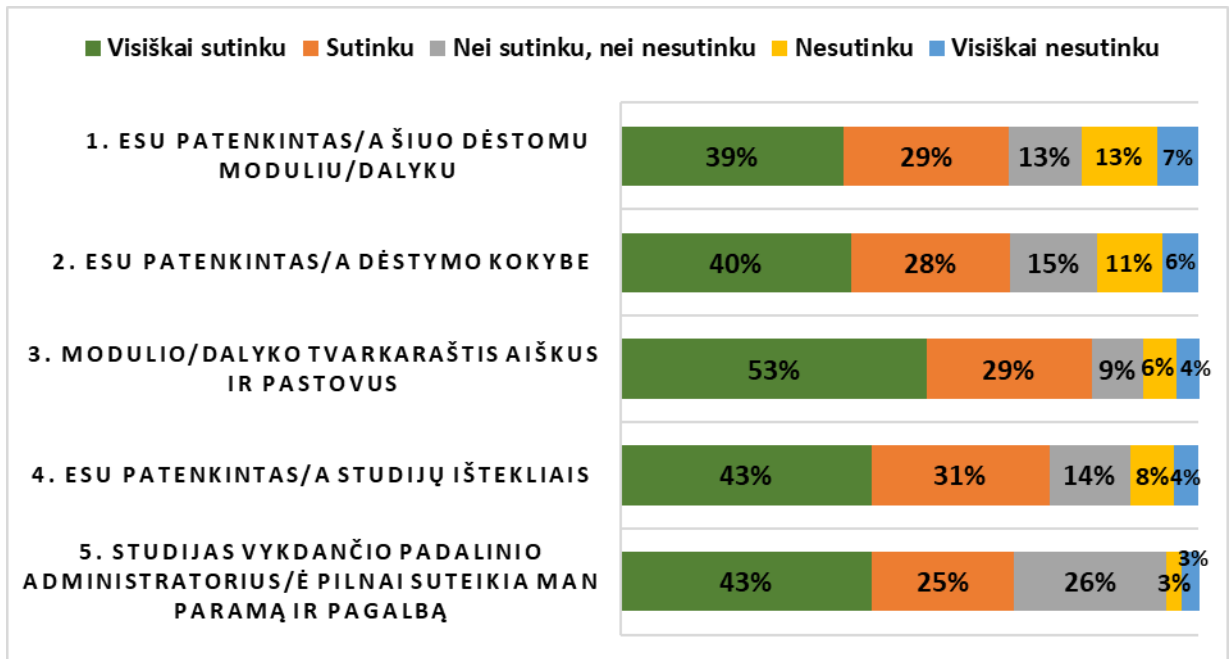
**3 Lentelė.** Daugiausiai vertinti moduliai (dalykai)

Dalykas	Atsakymų skaičius (proc. nuo bendro atsakymų skaičiaus)	Bendras modulio vertinimas
Genetika, embriologija, anatomija, audiniai	76 (3,0)	0,76
Profesinė kalba	51 (2,0)	1,09
Medicininė terminija	44 (1,7)	1,10
Organizmo ir aplinkos sąveika	39 (1,5)	1,21
Ląstelės biologija ir biochemija	37 (1,4)	1,21

4 pav. pateikiame bendrą modulių/dalykų vertinimo statistiką analizuojant skirtingus anketos klausimus:



## BENDRAS MODULIŲ (DALYKŲ) VERTINIMAS

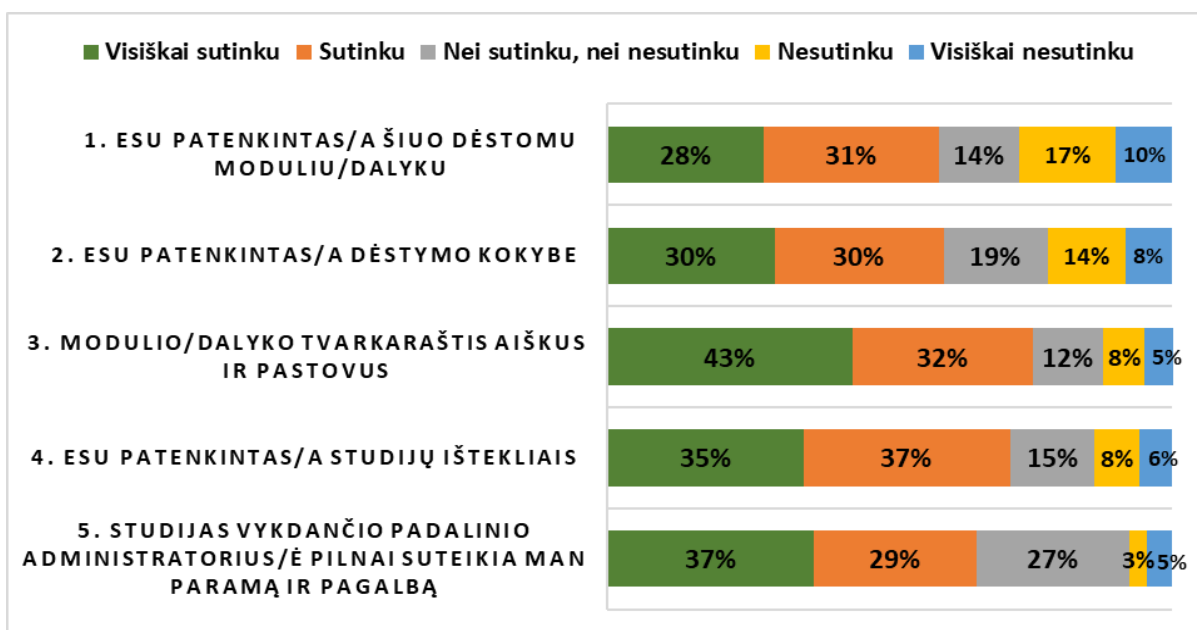


4 Pav. Universiteto studentų modulių (dalykų) vertinimo (2022 – 2023 m.m. pavasario semestras) apklausos rezultatai (n = 2558 atsakymai)

Kadangi anketos paskutinis klausimas buvo „Jūsų žinutė Studijų centrui dėl studijų kokybės tobulinimo“ atviras, viso gauti **654 atsakymai**, kurie šioje ataskaitoje nebus pateikiami.

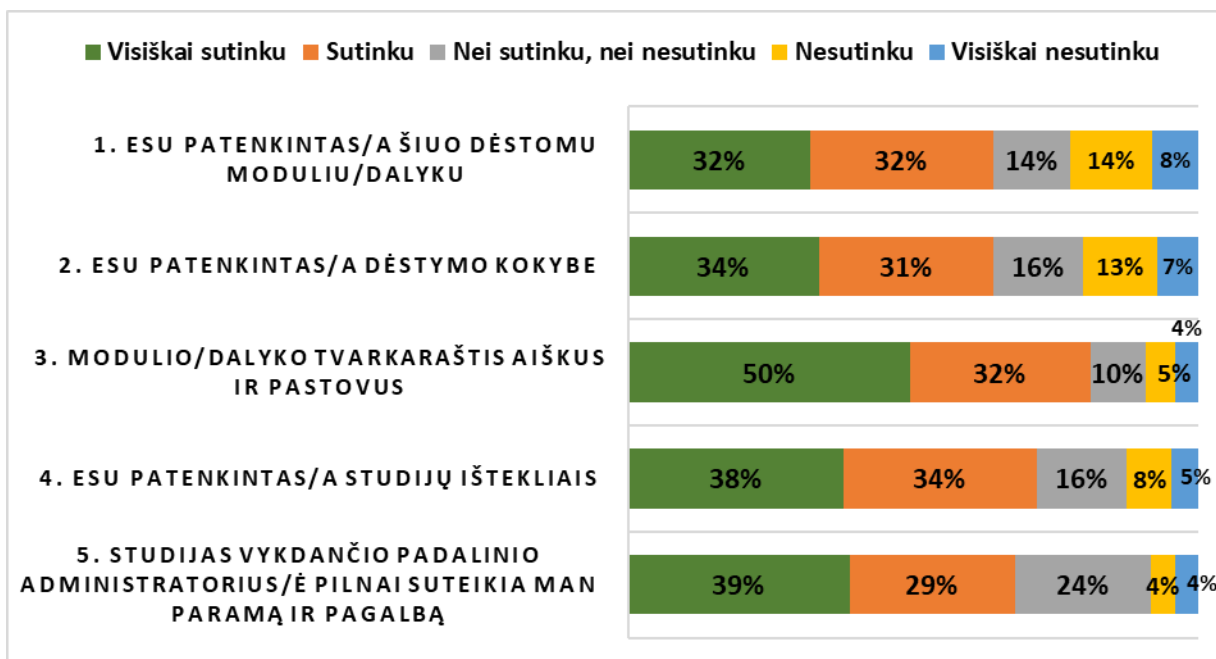
Pateikiame **Fakultetų** modulių/dalykų vertinimo statistiką analizuojant skirtingus anketos klausimus:

### MEDICINOS FAKULTETAS




5 Pav. Medicinos fakulteto studentų modulių (dalykų) vertinimo (2022 – 2023 m.m. pavasario semestras) apklausos rezultatai (n = 906 atsakymai)

## VETERINARIJOS FAKULTETAS



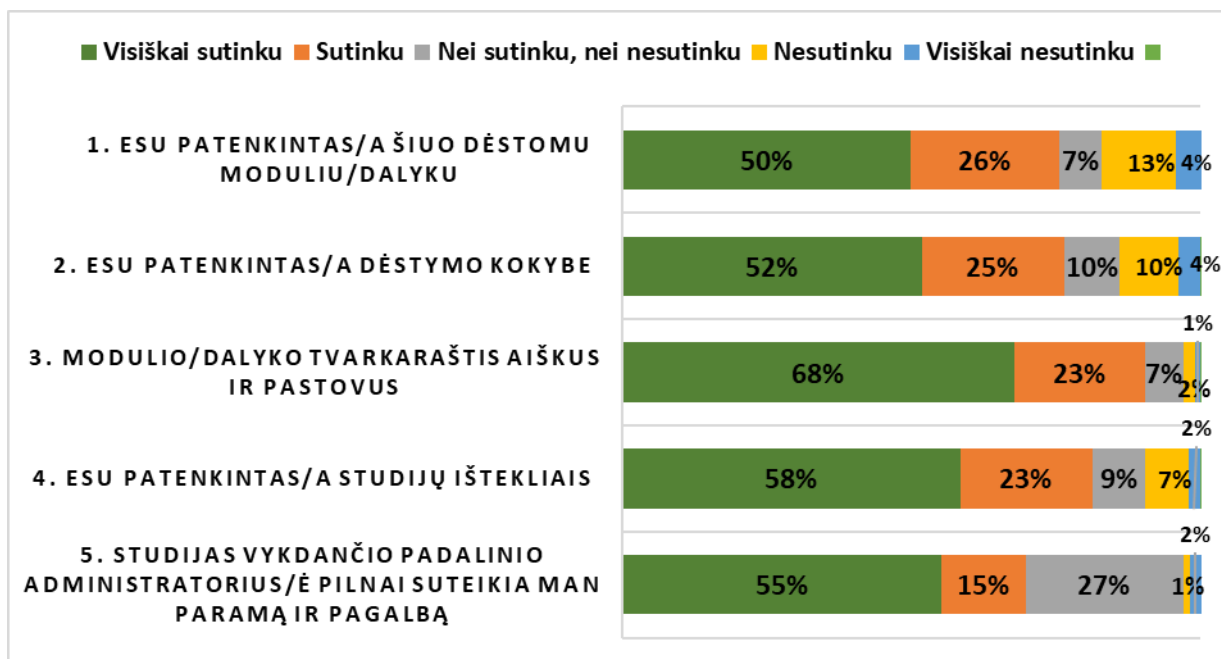
**6 Pav.** Veterinarijos fakulteto studentų modulių (dalykų) vertinimo (2022 – 2023 m.m. pavasario semestras) apklausos rezultatai (n = 370 atsakymų)

## SLAUGOS FAKULTETAS



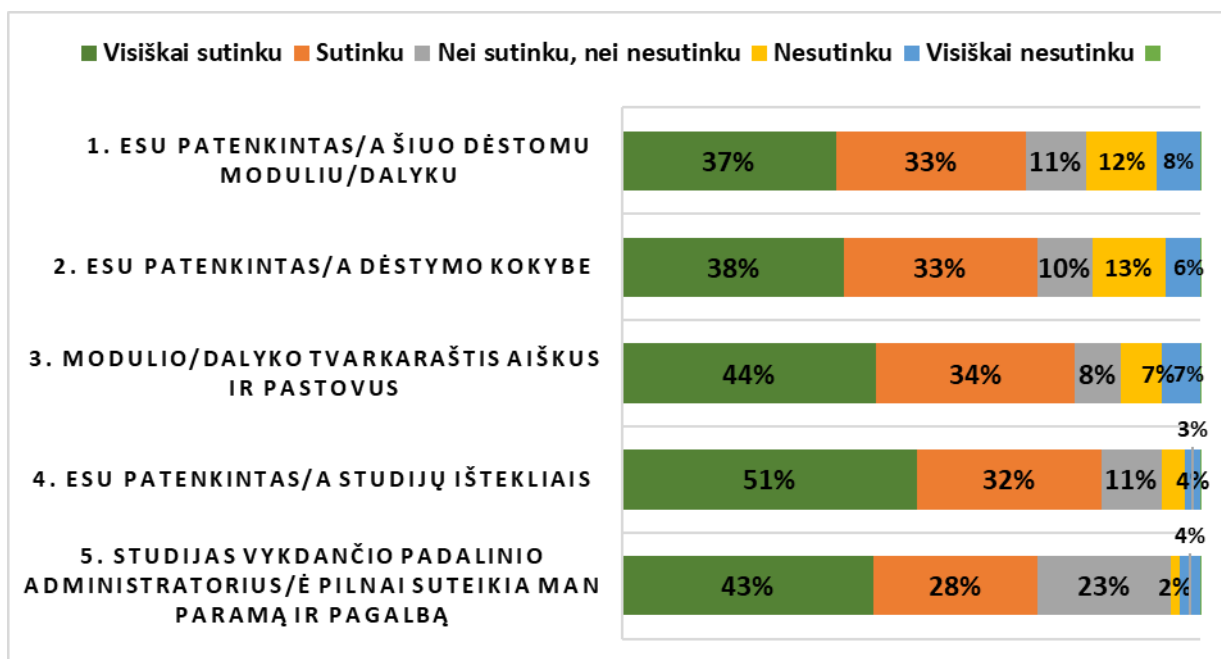
**7 Pav.** Slaugos fakulteto studentų modulių (dalykų) vertinimo (2022 – 2023 m.m. pavasario semestras) apklausos rezultatai (n = 349 atsakymai)

## FARMACIJOS FAKULTETAS



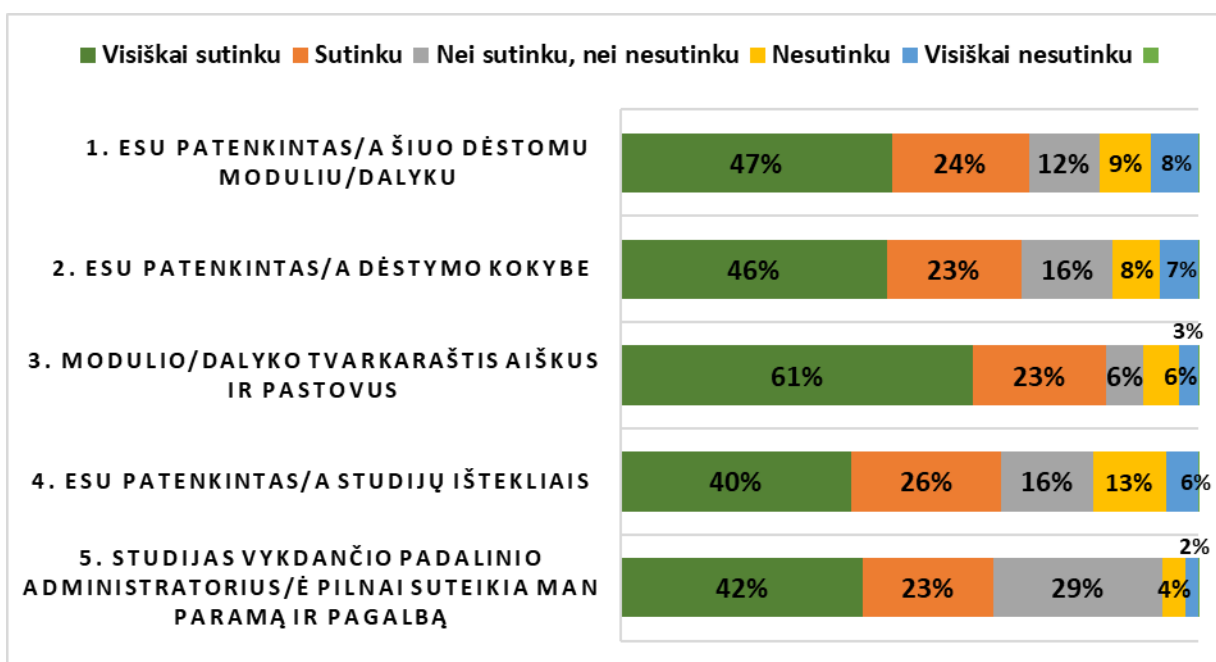
8 Pav. Farmacijos fakulteto studentų modulių (dalykų) vertinimo (2022 – 2023 m.m. pavasario semestras) apklausos rezultatai (n = 339 atsakymai)

## VISUOMENĖS SVEIKATOS FAKULTETAS



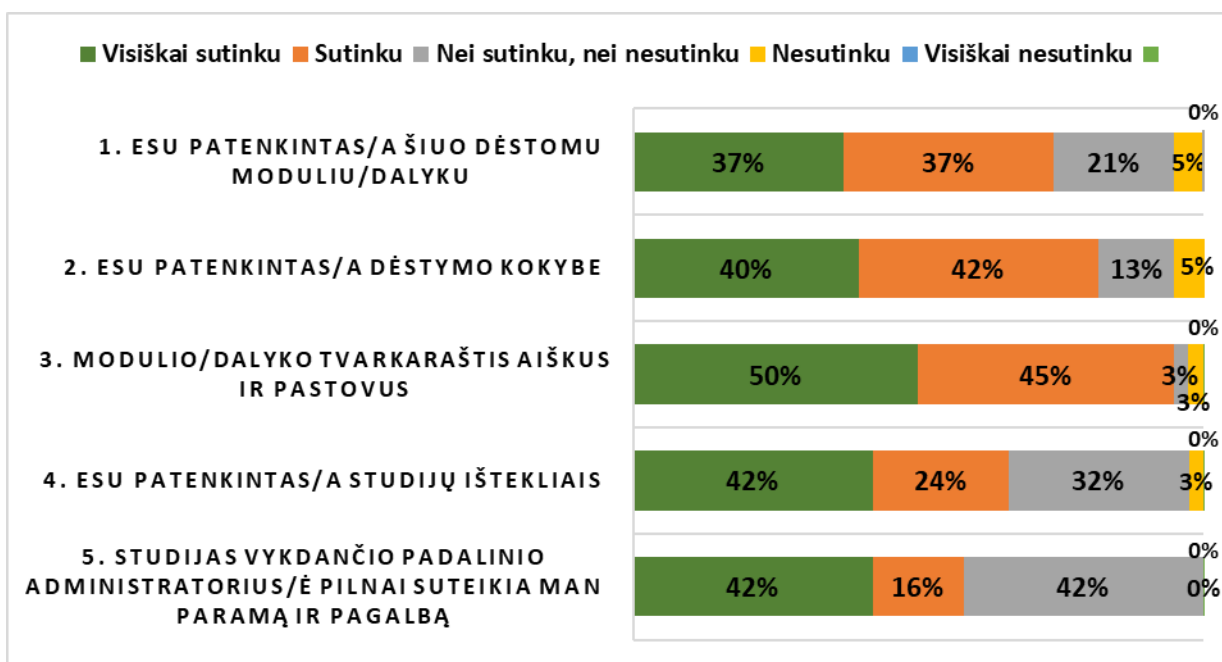
9 Pav. Visuomenės sveikatos fakulteto studentų modulių (dalykų) vertinimo (2022 – 2023 m.m. pavasario semestras) apklausos rezultatai (n = 198 atsakymai)

## ODONTOLOGIJOS FAKULTETAS



**10 Pav.** Odontologijos fakulteto studentų modulių (dalykų) vertinimo (2022 – 2023 m.m. pavasario semestras) apklausos rezultatai (n = 358 atsakymai)

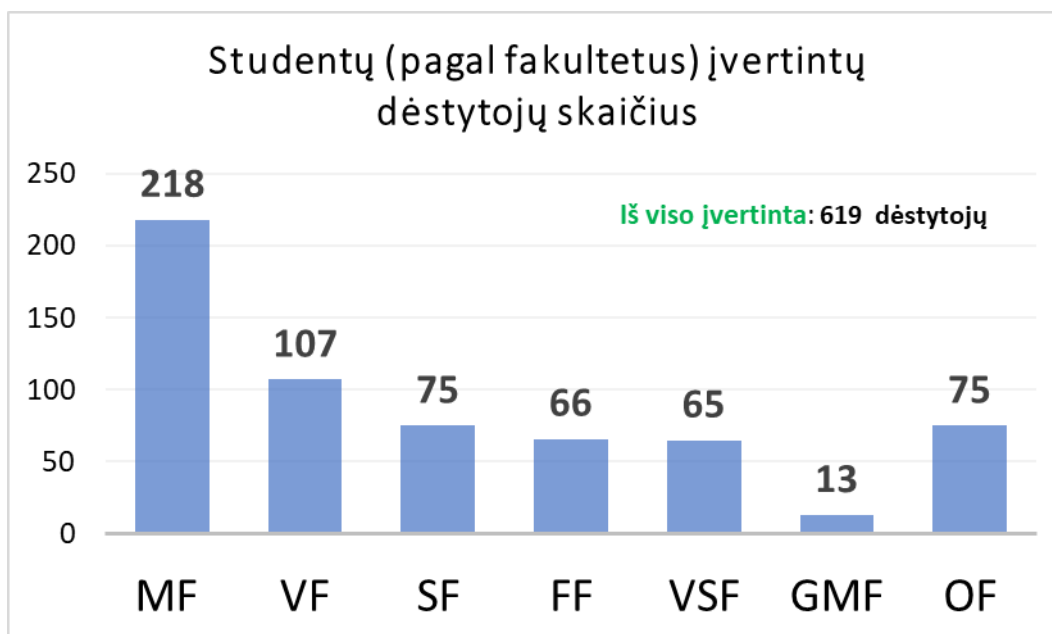
## GYVŪNŲ MOKSLŲ FAKULTETAS



**11 Pav.** Gyvūnų mokslų fakulteto studentų modulių (dalykų) vertinimo (2022 – 2023 m.m. pavasario semestras) apklausos rezultatai (n = 38 atsakymai)

## 2. DĖSTYMO KOKYBĖS VERTINIMAS

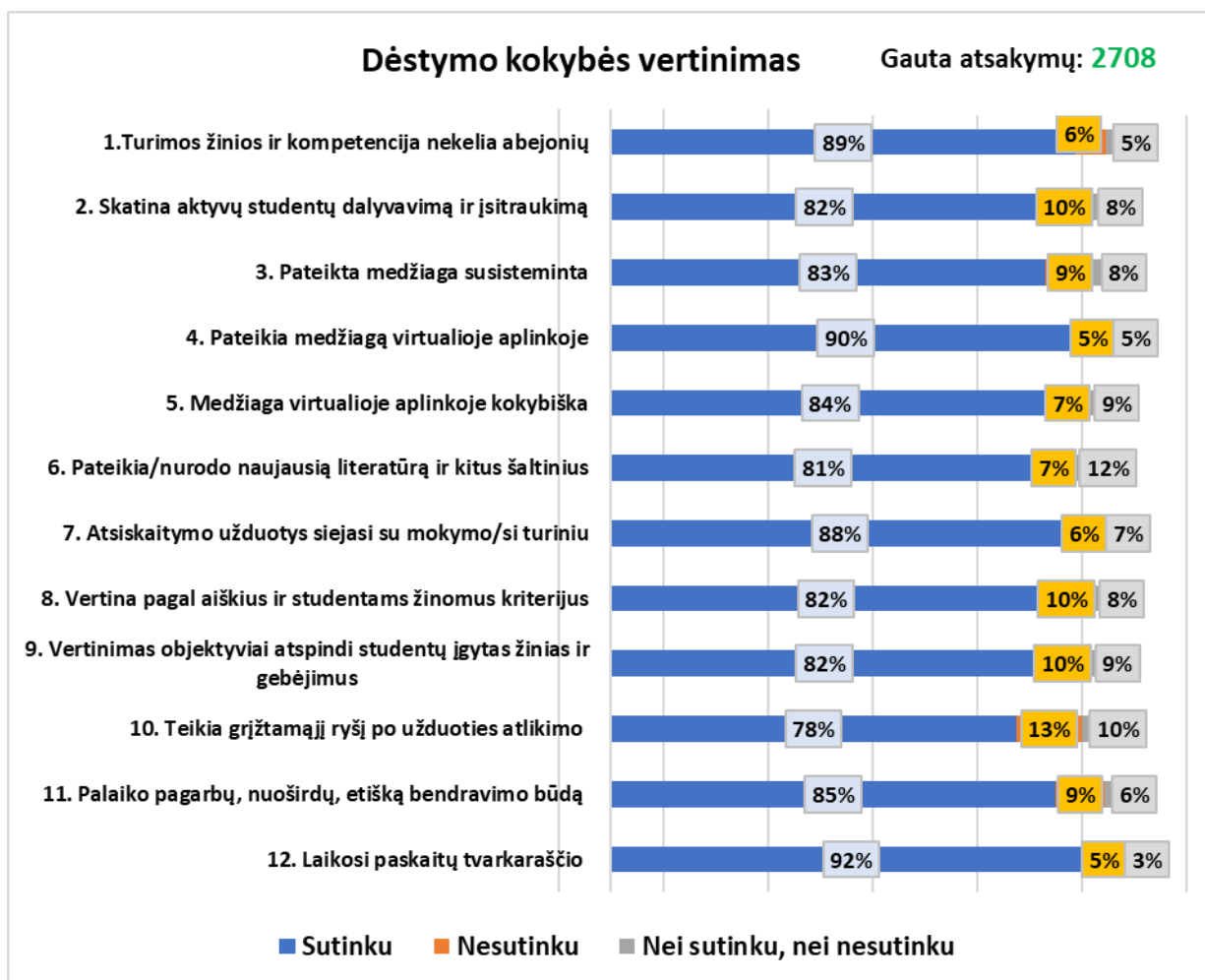
Nuo 2021 m. vasario mėn. studentai LSMUSIS aplinkoje galėjo vertinti ne tik pasirinktą modulį/dalyką, bet ir detaliau įvertinti dėstyto kokybę, pasirinkdami konkretų dėstytoją iš sąrašo. Iš viso buvo gauti **2708 atsakymai**, o įvertinti **619 dėstytojų**. Žemiau pateiktame paveiksle parodoma, kiek dėstytojų įvertinto skirtingų fakultetų studentai.



12 Pav. Studentų įvertintų dėstytojų skaičius

Daugiausiai įvertinti dėstytojai: Aldona Gružienė (36 atsak.) bei Rusnė Mėlinytė (27 atsak.).

Dėstyto kokybė buvo vertinama pasirinkus konkretų dėstytoją ir atsakius į 12 klausimų naudojant Likerto skalę. Žemiau pateiktame paveiksle pateikiamas bendras visų vertintų dėstytojų vertinimas, apjungus atsakymus „Visiškai sutinku“ su „Sutinku“ ir „Visiškai nesutinku“ su „Nesutinku“.



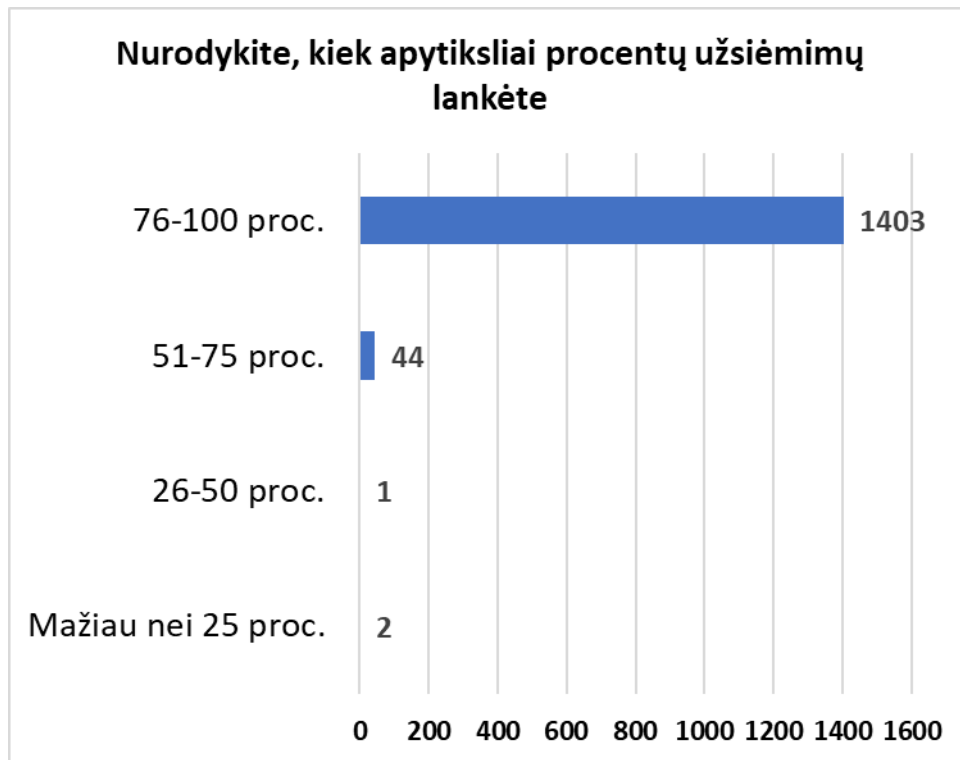
**13 Pav.** Dėstymo kokybės (dėstytojų) vertinimas studentų požiūriu

Iš paveikslo matome, jog dauguma dėstymo kokybę nusakančių teiginių studentų vertinti teigiamai, t.y. virš 80 proc. studentų kiekvieną dėstymo kokybę nusakančią teiginį vertina teigiamai. Labiausiai studentai nesutiko (13 proc.) su teiginiu, jog „Dėstytojas/a teikia grįžtamąjį ryšį po užduoties atlikimo“.

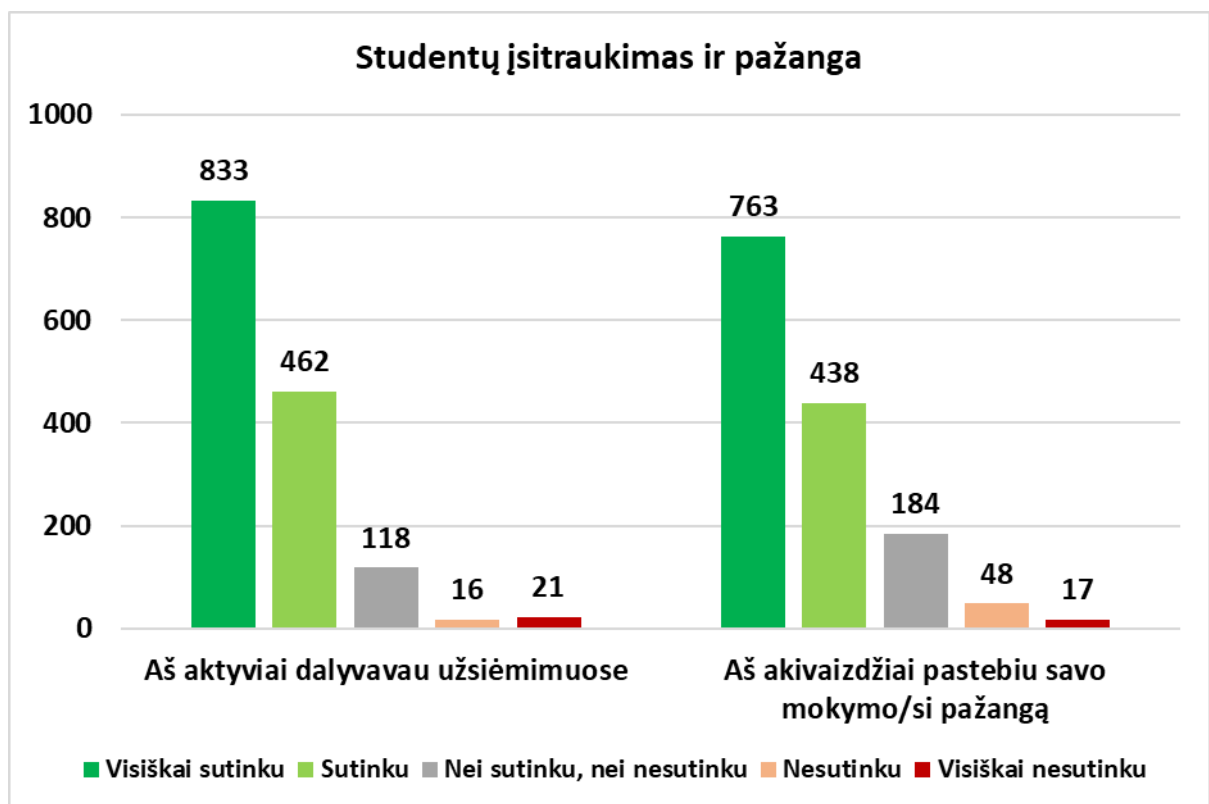
Vertinant bendrą pasitenkinimą dėstytojų vedamais moduliais/dalykais, susumavus visus vertinimus, gaunamas 8,51 pasitenkimo balas (skalėje, kai 1 labai blogai, 10 puikiai). 53,8 proc. studentų, vertinusių dėstytojų modulių/dalykų dėstymo kokybę vertino 10 balų, 15,2 proc. 9-iais balais. Tai iš tiesų džiuginantys rodikliai.

### 3. SAVO INDĖLIO VERTINIMAS

Atsakymų apie savą indėlį gauta **1450**, kai apie dėstytojus ataskaitiniu laikotarpiu gauta 2708 atsakymai, o apie modulius/dalykus 2558 atsakymai. Žemiau pateiktuose paveiksluose pateikiami studentų atsakymai, vertinant savą indėlį.



14 Pav. Studentų atsakymų skaičius vertinant savo lankomumą



15 Pav. Studentų atsakymų skaičius vertinant įsitraukimą ir pažangą