



LIETUVOS SVEIKATOS
MOKSLŲ UNIVERSITETAS

MODULIŲ (DALYKŲ) IR DĖSTYMO KOKYBĖS VERTINIMO ATASKAITA

2024 - 2025 m.m., rudens semestras

Parengė: LSMU Studijų centras

Kaunas, 2025

TURINYS

ĮVADAS.....	3
1. MODULIŲ (DALYKŲ) VERTINIMAS.....	4
2. DĖSTYMO KOKYBĖS VERTINIMAS.....	13
3. SAVO INDĖLIO VERTINIMAS.....	15

IVADAS

Šioje ataskaitoje pateikiami apibendrinti duomenys, remiantis LSMUSIS „Kokybės termometro” rezultatais. Pristatomi duomenys apima šį laikotarpį: **2024 09 01 – 2025 01 31**.

Analizuojamo laikotarpio metu, **studentai LSMUSIS aplinkoje pildė 3 tipų klausimynus:**

1. Trumpoji (5 klausimų) anketa, skirta įvertinti baigtą modulį/dalyką.
2. Dėstyto kokybės anketa, kur vertinama pasirinkto dėstytojo dėstyto kokybė.
3. Savo indėlio anketa, vertinamas savas indėlis.

Kiekvienos studijų programos komiteto pirmininkas, padalinio vadovas, dalyką dėstantys dėstytojai **LSMUSIS** skiltyje „**Studijų kokybės rezultatai**” poskiltyse „Apklauso rezultatai“ ir „Detaliosios rezultatai” gali matyti savo fakulteto, padalinio, programos, dėstomo dalyko detalesnius studentų vertinimo duomenis. Studijų centro darbuotojams, dirbantiems su šių apklausų duomenimis bei Studijų kokybės stebėsenos ir užtikrinimo komisijos nariams, visi duomenys prieinami. Studento asmeniniai duomenys nėra matomi užtikrinant anonimiškumą.

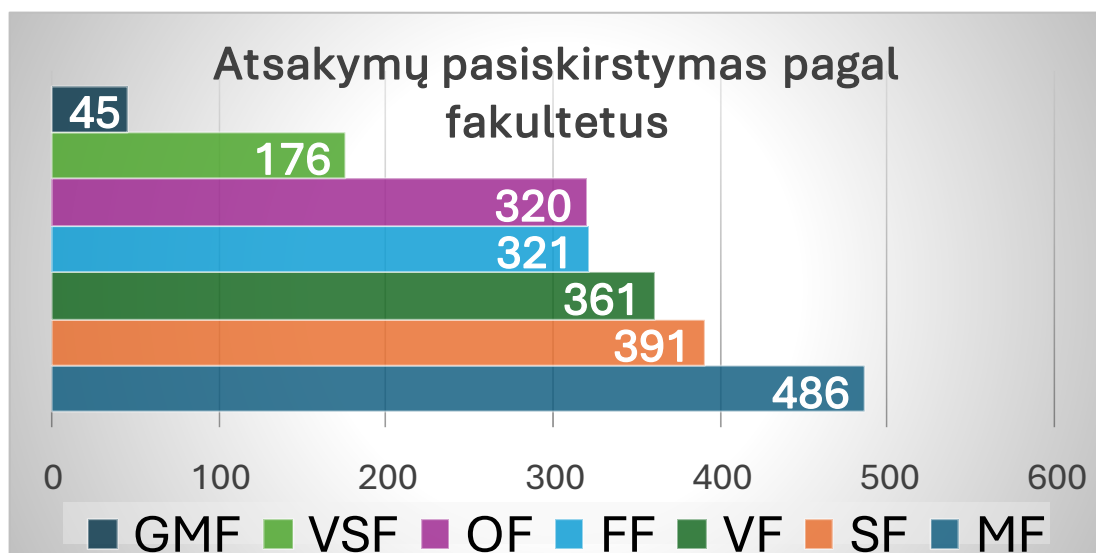
1. MODULIŲ (DALYKŲ) VERTINIMAS

Ataskaitiniu laikotarpiu viso gauta **2100 atsakymų**, vertinant modulius (dalykus). Studentų, dalyvavusių apklausoje, skaičius – **1034**, o modulių (dalykų) vertinimo vidurkis **1,13** (Skalė -2 (*neigiamas vertinimas*); 2 (*teigiamas vertinimas*)). Iš viso įvertinti **478** moduliai (dalykai).

Apklausoje naudojamą skalę -2;2 galima konvertuoti į 10 balų taip:

-2:2	1:10
-2	1
-1	3,25
0	5,7
1	7,75
2	10

Atsakymų pasiskirstymas pagal fakultetus pavaizduotas 1 paveiksle.



1 Pav. Atsakymų pasiskirstymas pagal fakultetus

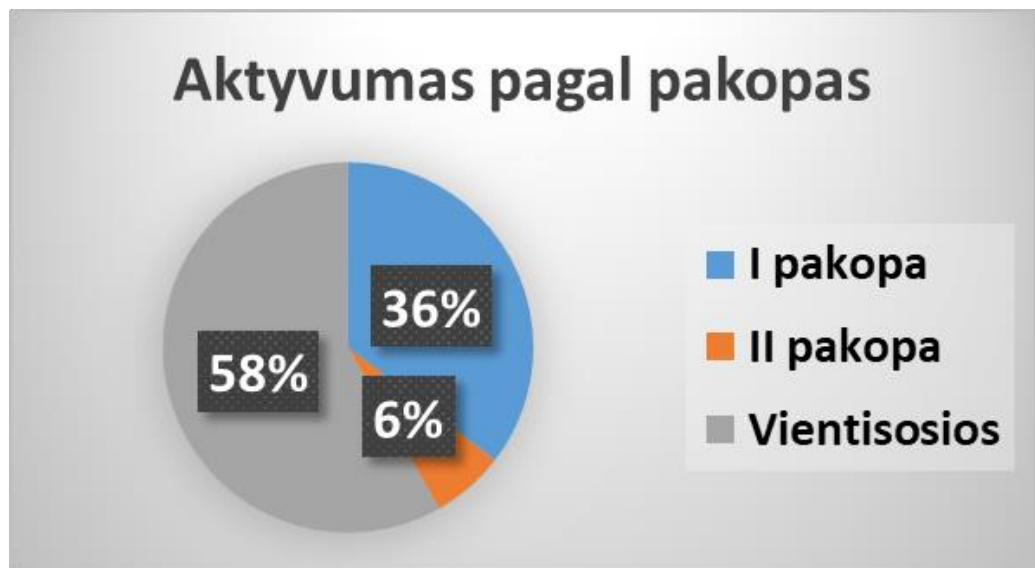
Siekiant nustatyti, koks yra studentų aktyvumas skirtinguose fakultetuose, 1-oje lentelėje pateikiamas studentų skaičius (kiek studijuoja kiekviename fakultete studentų) bei kiek šio fakulteto studentų dalyvavo modulių (dalykų) vertinimo apklausoje.

1 Lentelė. Studentų skaičius (aktyvumas) pagal fakultetą

	Viso (LT ir EN) studijuoja studentų ¹	Viso atsakė studentų	Procentai
Medicinos	2688	306	11,38
Farmacijos	314	103	32,80
Odontologijos	815	191	23,43
Slaugos	964	173	17,94
Visuomenės sveikatos	544	81	14,88
Veterinarijos	950	154	16,21
Gyvūnų mokslų	222	26	11,71
Viso studentų:	6497	1034	15,91

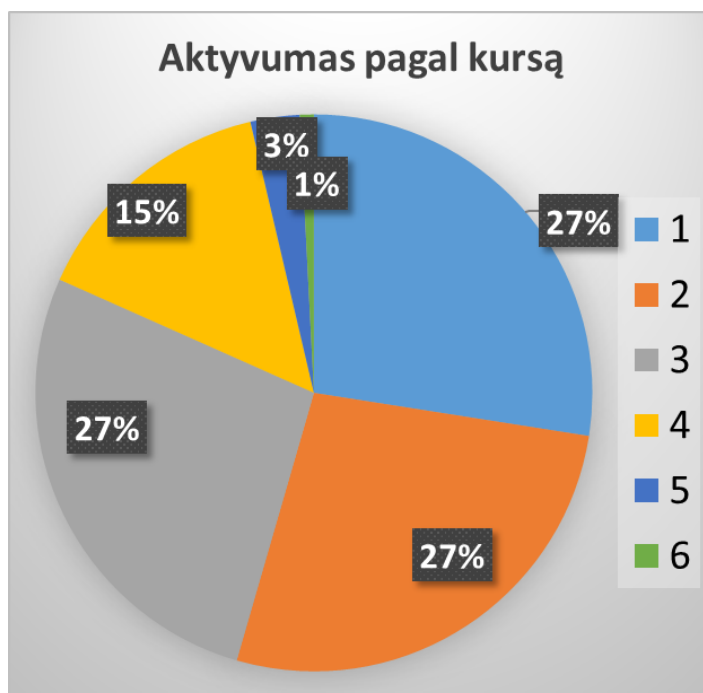
Kaip galime pastebėti, aktyviausi analizuojamu laikotarpiu yra Farmacijos fakulteto (**32,80 proc.**), Odontologijos fakulteto (**23,43 proc.**) bei Slaugos fakulteto (**17,94 proc.**) studentai. Mažiausiai aktyvūs šių metų ataskaitoje – Medicinos fakulteto (**11,38 proc.**) studentai.

Aktyvumas atsižvelgiant į studentų skaičių pagal pakopas ir kursą buvo toks (2 Pav.):



2 Pav. Pasiskirstymas pagal pakopas

¹ 2025-01-31 studentų skaičiaus duomenys



3 Pav. Pasiskirstymas pagal kursą

Galima pastebėti, jog 2024 – 2025 m. m. rudens semestro ataskaitos duomenimis, 1-o, 2-o ir 3-o kurso studentų aktyvumas yra vienodas, t.y. 27 proc.

Šioje ataskaitoje taip pat pateikiami duomenys apie atsakymų pasiskirstymą tarp skirtingų programų studentų (2 Lentelė).

2 Lentelė. Atsakymai pagal programas

PROGRAMA	AKTYVUMAS (atsakymų skaičius)	ĮVERTINTŲ DALYKŲ SKAIČIUS	BENDRAS PROGRAMOS MODULIŲ (DALYKŲ) VIDURKIS
FARMACIJOS FAKULTETAS			
Farmacija (vientisosios)	302	31	1,40
Farmacija (<i>anglų kalba</i>)	11	10	1,80
Medicininė chemija (II pakopa, <i>anglų kalba</i>)	2	2	1,80
Medicininė chemija (II pakopa)	6	3	1,43
MEDICINOS FAKULTETAS			
Medicina (vientisosios)	339	45	0,79
Medicina (<i>anglų kalba</i>)	49	19	0,29
Medicininė ir veterinarinė	15	8	0,72

biochemija			
Medicininė ir veterinarinė genetika	67	16	1,36
Medicininė ir veterinarinė genetika (anglų kalba)	2	2	2,00
Laboratorinės medicinos biologija (II pakopa)	14	5	1,23
ODONTOLOGIJOS FAKULTETAS			
Odontologija (vientisosios)	181	33	1,01
Odontologija (anglų kalba)	60	12	1,38
Burnos higiena (I pakopa)	76	23	1,17
Burnos higiena (I pakopa, anglų kalba)	3	3	2,00
SLAUGOS FAKULTETAS			
Akušerija	46	9	0,86
Slauga	93	15	0,57
Slauga (anglų kalba)	1	1	1,80
Ergoterapija	1	1	1,00
Ergoterapija (anglų kalba)	1	1	0,80
Kineziterapija	199	30	1,46
Kineziterapija (anglų kalba)	12	10	1,48
Dailės terapija (II pakopa, iššęstinės)	6	4	1,37
Sveikatinimas ir rehabilitacija (II pakopa)	11	8	2,00
Slaugos lyderystė (II pakopa, iššęstinės)	15	8	1,63
Išplėstinė slaugos praktika (II pakopa)	6	6	1,53
VISUOMENĖS SVEIKATOS FAKULTETAS			
Klinikinė sveikatos psichologija (II pakopa)	1	1	0,80
Klinikinė sveikatos psichologija (II pakopa, anglų kalba)	2	2	1,20
Sveikatos psichologija	107	20	1,20
Visuomenės sveikata	6	3	-0,17

<i>Visuomenės sveikata (papildomas)</i>	1	1	2,00
<i>Visuomenės sveikatos vadyba (II pakopa)</i>	17	9	1,27
<i>Visuomenės sveikatos vadyba (II pakopa, iššęstinės)</i>	9	7	1,47
<i>Gyvensenos medicina (II pakopa)</i>	17	6	1,22
<i>Taikomoji visuomenės sveikata (II pakopa)</i>	16	6	1,29
GYVŪNŲ MOKSLŲ FAKULTETAS			
<i>Gyvūnų mokslas</i>	2	2	0,90
<i>Gyvūnų mokslas (II pakopa, iššęstinės)</i>	1	1	2,00
<i>Gyvūnų mokslas (iššęstinės)</i>	2	2	1,90
<i>Gyvūnų mokslas (papildomas)</i>	1	1	2,00
<i>Gyvūno ir žmogaus sąveika</i>	38	15	0,95
<i>Gyvūno ir žmogaus sąveika (iššęstinės)</i>	1	1	1,60
VETERINARIJOS FAKULTETAS			
<i>Veterinarinė medicina (vientisosios)</i>	213	33	1,18
<i>Veterinarinė medicina (anglų kalba)</i>	67	18	0,76
<i>Maisto mokslas</i>	44	18	1,50
<i>Maisto mokslas (papildomas)</i>	4	4	0,60
<i>Maisto mokslas (II pakopa, iššęstinės)</i>	9	6	1,42
<i>Maisto sauga</i>	19	13	1,43
<i>Maisto sauga (II pakopa)</i>	1	1	2,00
<i>Maisto sauga (papildomas)</i>	3	2	1,07
<i>Maisto sauga (II pakopa, iššęstinės)</i>	1	1	2,00
VISO	2100	478	1,13

Iš 2 lentelės matome, jog viso įvertinti 478 dalykai. Daugiausiai dalykų įvertino programos „*Medicina*“ vientisųjų studijų programos studentai – 64 dalykus ir „*Odonotologija*“ studentai (45 dalykus).

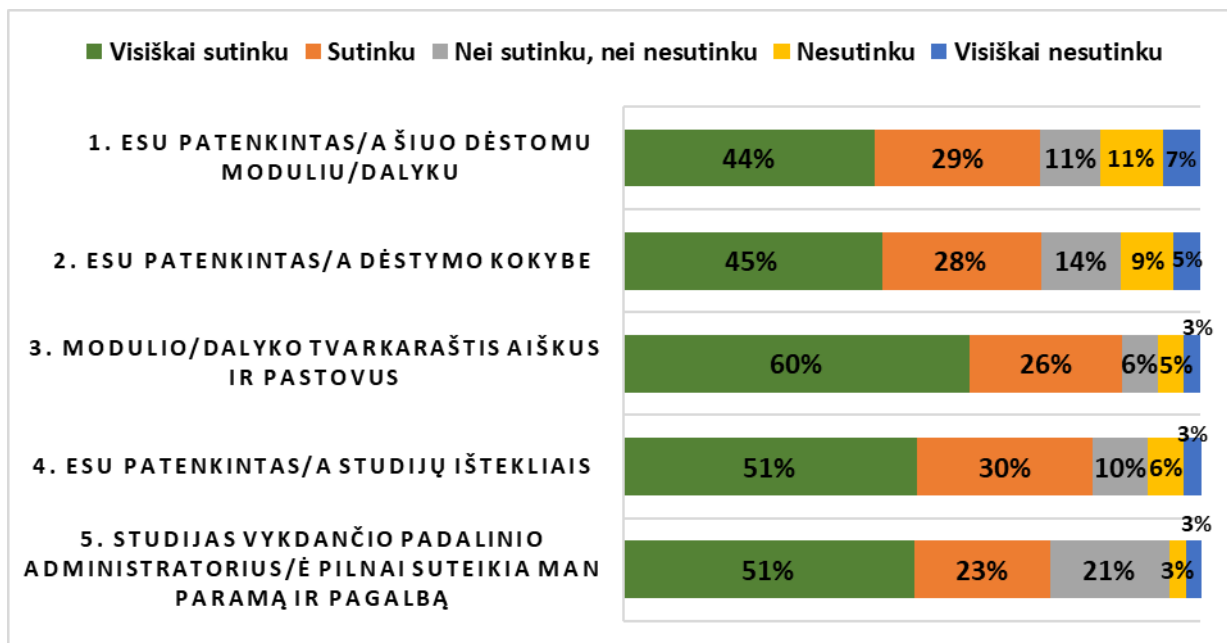
Daugiausiai vertinti moduliai/dalykai pateikti 3-oje lentelėje.

3 Lentelė. Daugiausiai vertinti moduliai (dalykai)

Dalykas	Atsakymų skaičius (proc. nuo bendro atsakymų skaičiaus)	Bendras modulio vertinimas
Dantų ir burnos ligų ikiklinišinis kursas	79 (3,8)	1,09
Ląstelės biologija ir biochemija	50 (2,4)	1,18
Profesinė kalba	47 (2,2)	0,97
Farmakologijos pagrindai	46 (2,2)	-0,54
Biochemija	39 (1,9)	1,59

4 pav. pateikiame bendrą modulių/dalykų vertinimo statistiką analizuojant skirtingus anketos klausimus:

BENDRAS MODULIŲ (DALYKŲ) VERTINIMAS

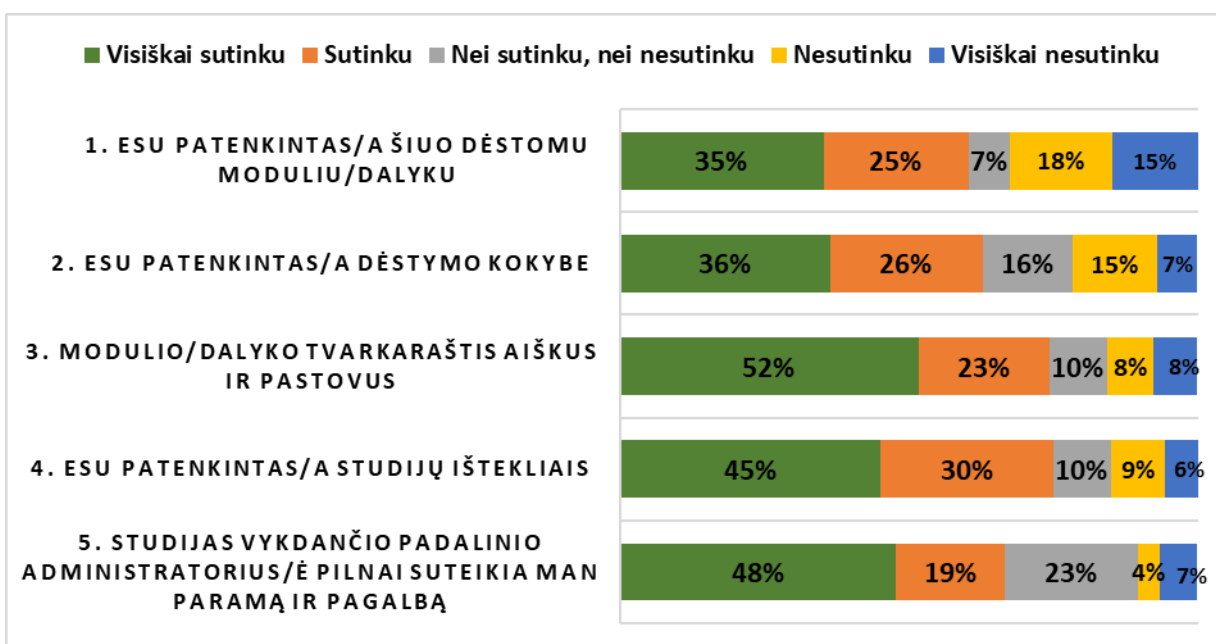


4 Pav. Universiteto studentų modulių (dalykų) vertinimo apklausos rezultatai (n = 2100 atsakymai)

Kadangi anketos paskutinis klausimas buvo „Jūsų žinutė Studijų centrui dėl studijų kokybės tobulinimo“ atviras, viso gauti **559 atsakymai**, kurie šioje ataskaitoje nebus pateikiami.

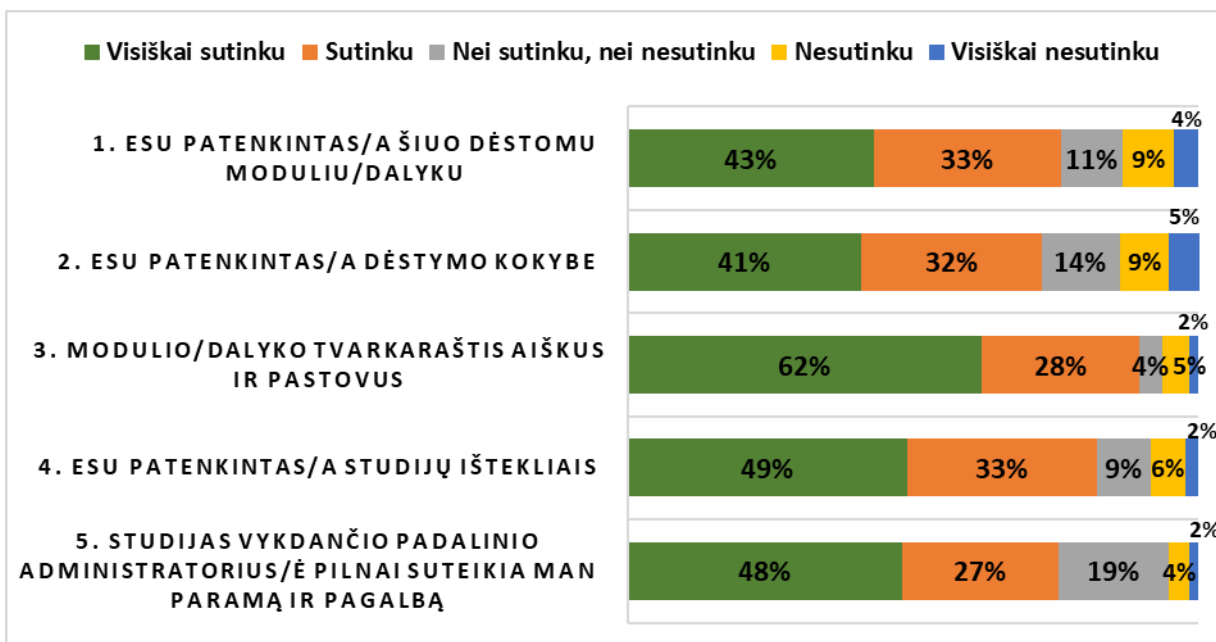
Pateikiame **Fakultetų** modulių/dalykų vertinimo statistiką analizuojant skirtingus anketos klausimus:

MEDICINOS FAKULTETAS



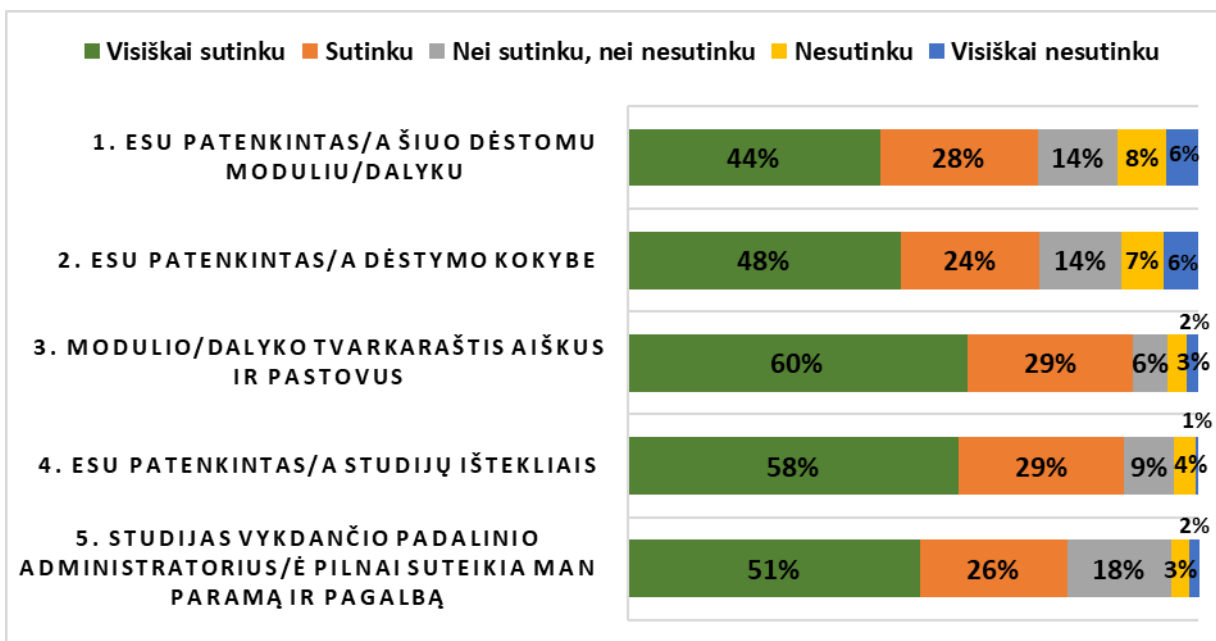
5 Pav. Medicinos fakulteto studentų modulių (dalykų) vertinimo apklausos rezultatai (n = 486 atsakymai)

VETERINARIJOS FAKULTETAS



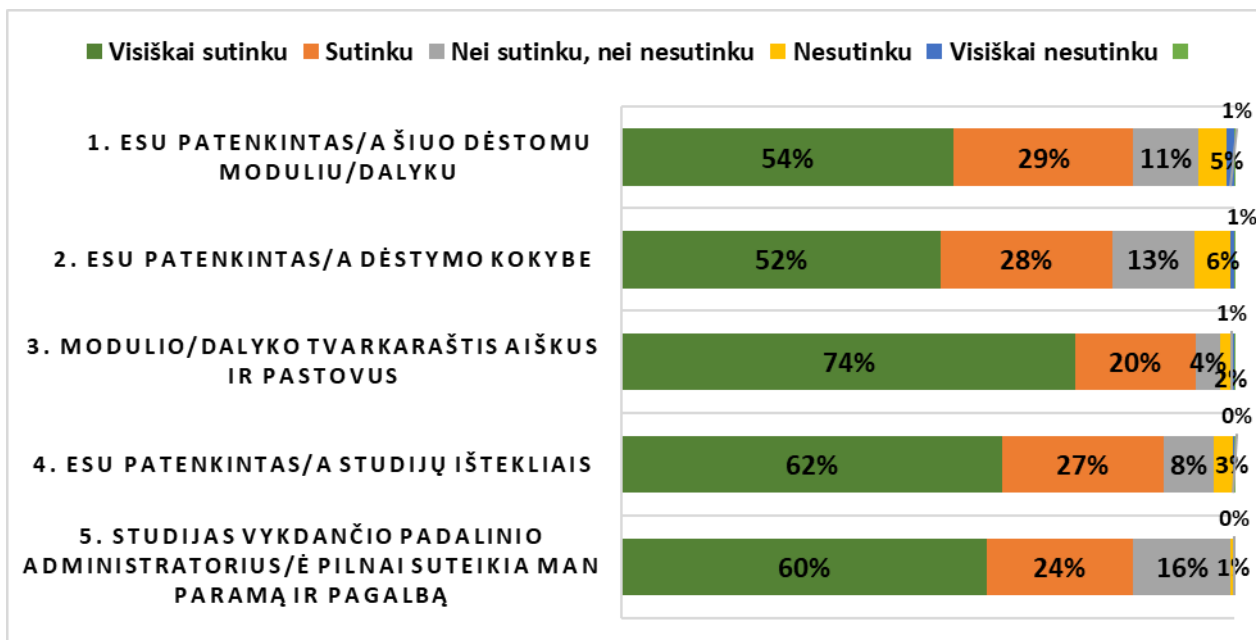
6 Pav. Veterinarijos fakulteto studentų modulių (dalykų) vertinimo apklausos rezultatai (n = 361 atsakymas)

SLAUGOS FAKULTETAS



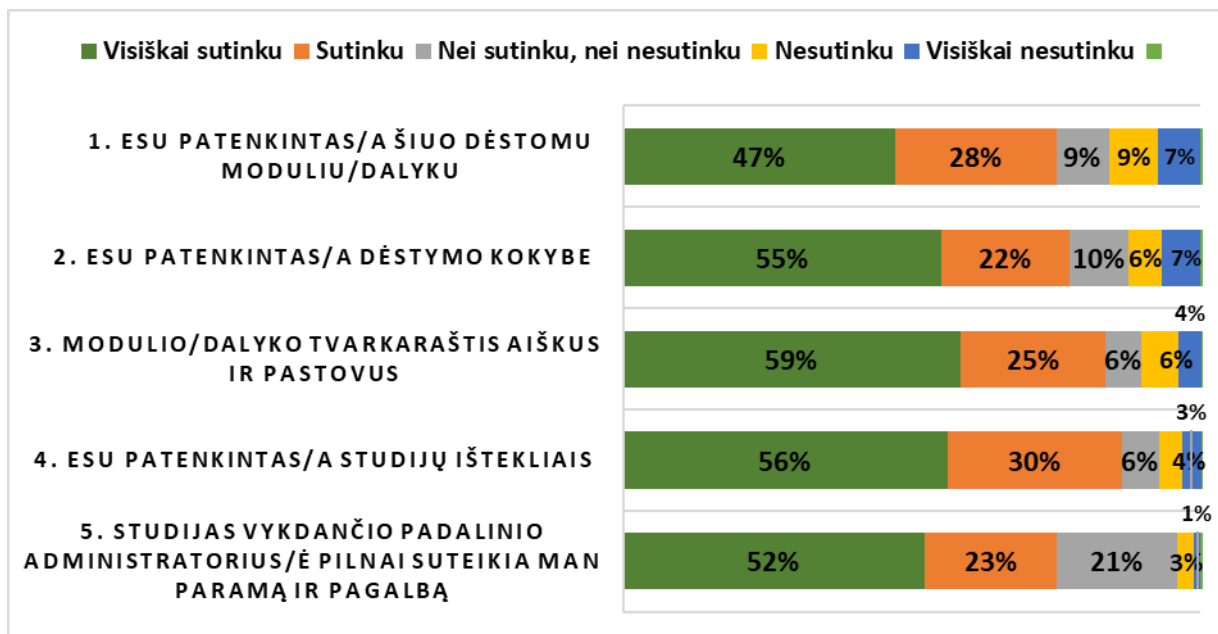
7 Pav. Slaugos fakulteto studentų modulių (dalykų) vertinimo apklausos rezultatai (n = 391 atsakymas)

FARMACIJOS FAKULTETAS



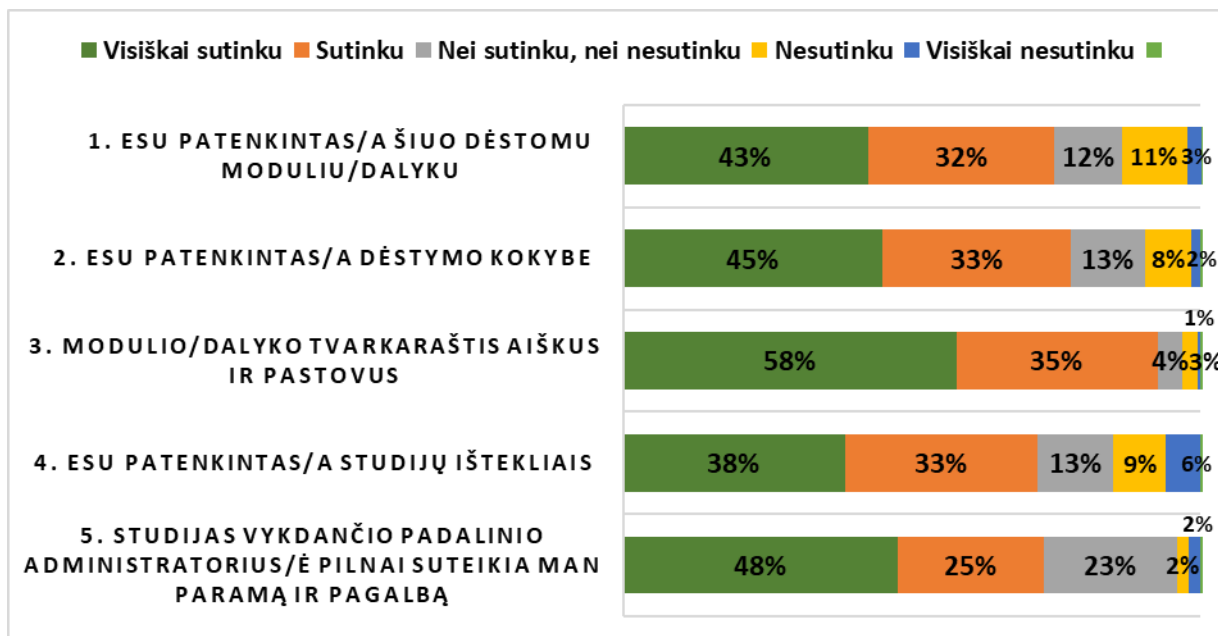
8 Pav. Farmacijos fakulteto studentų modulių (dalykų) vertinimo apklausos rezultatai (n = 321 atsakymas)

VISUOMENĖS SVEIKATOS FAKULTETAS



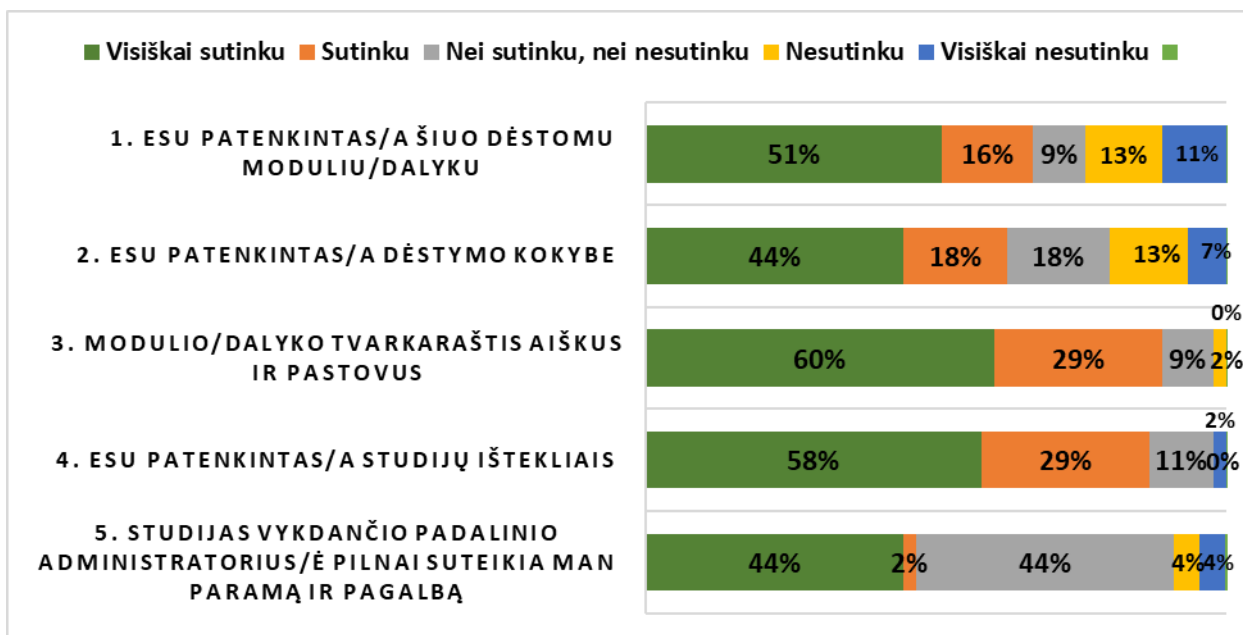
9 Pav. Visuomenės sveikatos fakulteto studentų modulių (dalykų) vertinimo apklausos rezultatai (n = 176 atsakymas)

ODONTOLOGIJOS FAKULTETAS



10 Pav. Odontologijos fakulteto studentų modulių (dalykų) vertinimo apklausos rezultatai (n = 320 atsakymų)

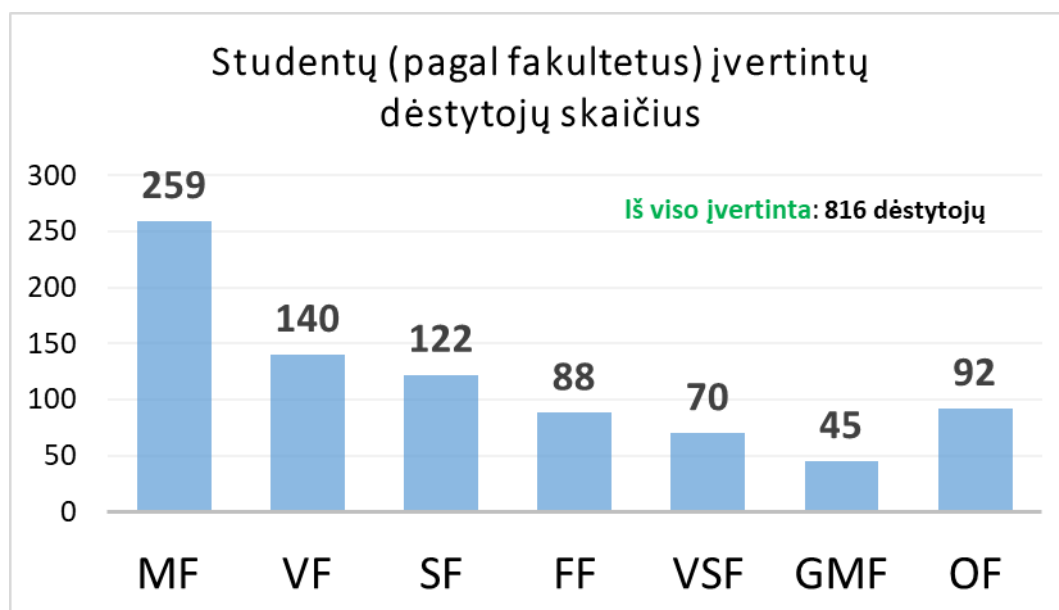
GYVŪNŲ MOKSLŲ FAKULTETAS



11 Pav. Gyvūnų mokslų fakulteto studentų modulių (dalykų) vertinimo apklausos rezultatai (n = 45 atsakymai)

2. DĖSTYMO KOKYBĖS VERTINIMAS

Nuo 2021 m. vasario mėn. studentai LSMUSIS aplinkoje galėjo vertinti ne tik pasirinktą modulį/dalyką, bet ir detaliau įvertinti dėstyto kokybę, pasirinkdami konkretų dėstytoją iš sąrašo. Iš viso buvo gauti **2868 atsakymai**, o įvertinti **816 dėstytojų**. Žemiau pateiktame paveiksle parodoma, kiek dėstytojų įvertinto skirtingų fakultetų studentai.



12 Pav. Studentų įvertintų dėstytojų skaičius

Daugiausiai įvertinti dėstytojai: Vilija Kraujalienė (33 atsak.) bei Andrejus Ževžikovas (31 atsak.).

Dėstyimo kokybė buvo vertinama pasirinkus konkretų dėstytoją ir atsakius į 13 klausimų naudojant Likerto skalę. Žemiau pateiktame paveiksle pateikiamas bendras visų vertintų dėstytojų vertinimas, apjungus atsakymus „Visiškai sutinku“ su „Sutinku“ ir „Visiškai nesutinku“ su „Nesutinku“.



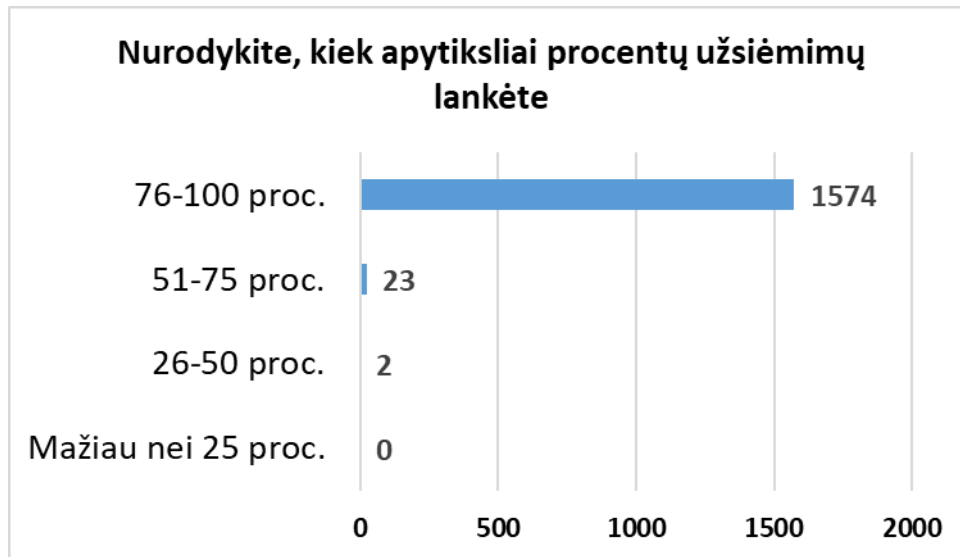
13 Pav. Dėstyimo kokybės (dėstytojų) vertinimas studentų požiūriu

Iš paveikslo matome, jog visi 12 dėstyimo kokybę nusakantys teiginiai apie dėstytoją studentų vertinti teigiamai, t.y. apie 80 proc. ir daugiau, studentų kiekvieną dėstyimo kokybę nusakantį teiginį vertina teigiamai. Labiausiai studentai nesutiko (10 proc.) su teiginiu, jog „Dėstytojas/a teikia grįžtamąjį ryšį po užduoties atlikimo“.

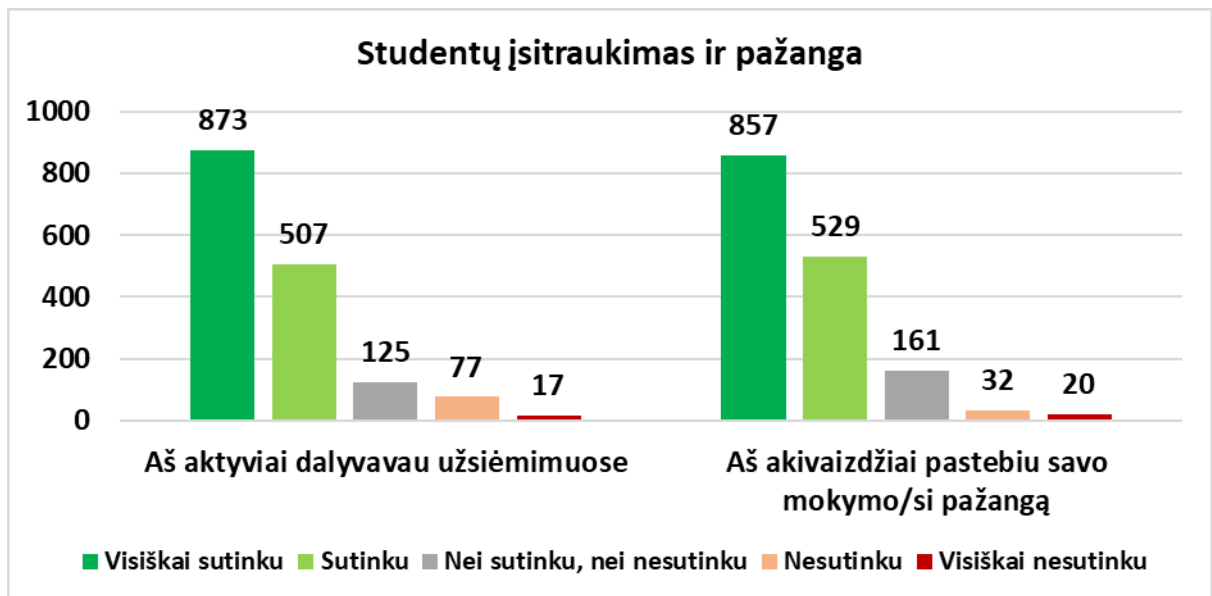
Vertinant bendrą pasitenkinimą dėstytojų vedamais moduliais/dalykais, susumavus visus vertinimus, gaunamas 8,78 pasitenkinimo balas (skalėje, kai 1 labai blogai, 10 puikiai). 61,5 proc. studentų, vertinusių dėstytojų modulių/dalykų dėstyimo kokybę vertino 10 balų, 13,6 proc. 9-iais balais. Tai iš tiesų džiuginantys rodikliai.

3. SAVO INDĖLIO VERTINIMAS

Atsakymų apie savą indėlį gauta **1599**, kai apie dėstytojus ataskaitiniu laikotarpiu gauta 2868 atsakymai, o apie modulius/dalykus 2100 atsakymų. Žemiau pateiktuose paveiksluose pateikiami studentų atsakymai, vertinant savą indėlį.



14 Pav. Studentų atsakymų skaičius vertinant savo lankomumą



15 Pav. Studentų atsakymų skaičius vertinant įsitraukimą ir pažangą