



LIETUVOS SVEIKATOS
MOKSLŲ UNIVERSITETAS

STUDENTŲ REIKALŲ TARNYBA

PAGARBA GYVYBEI



LIETUVOS SVEIKATOS
MOKSLŲ UNIVERSITETAS

Studentų apklausa apie motyvuojančius veiksnius pasirinkti studijuoti LSMU

METAI

RESPONDENTAI

IMTIS

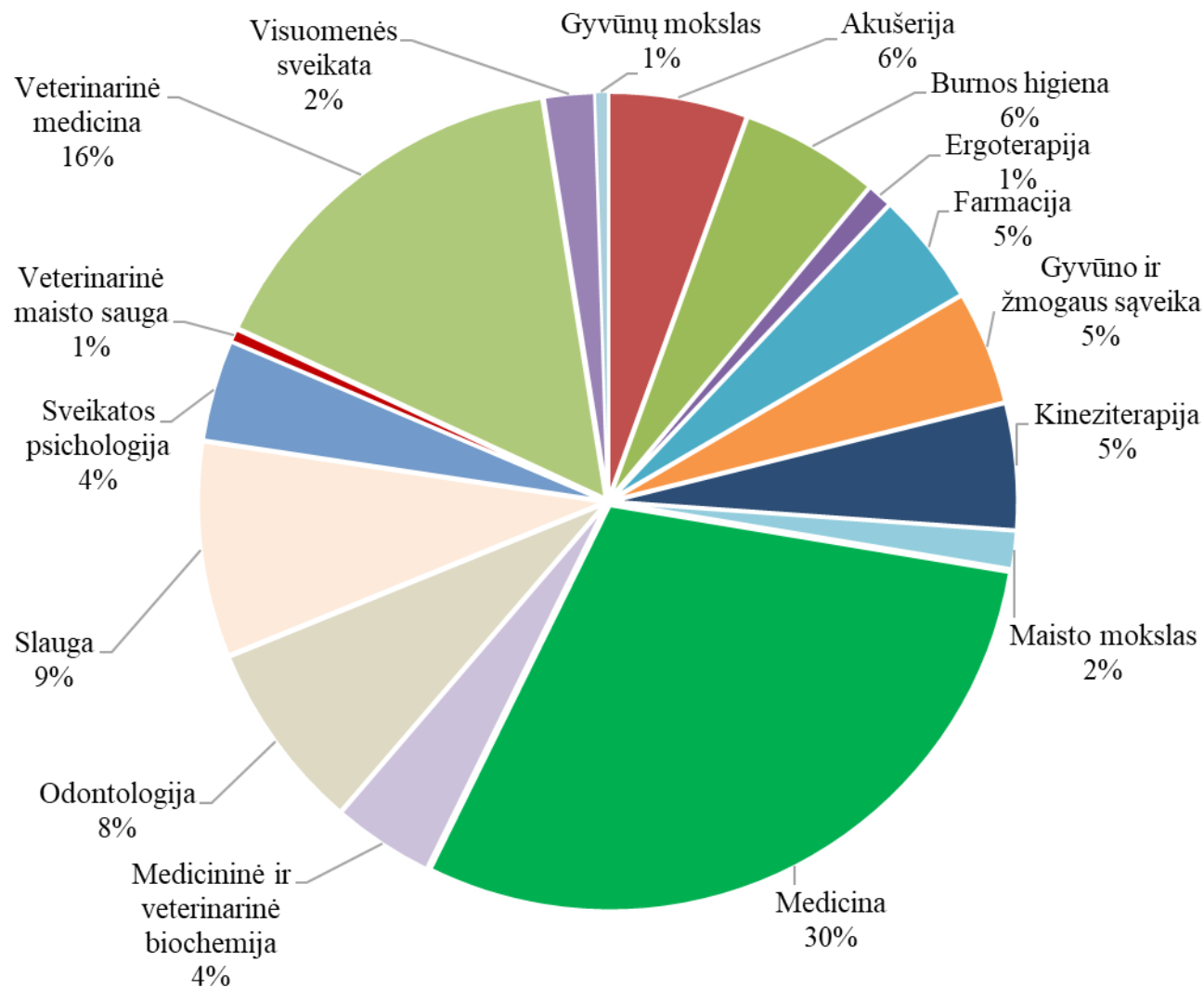
2021

N-211

Pirmo kurso studentai

2022

N-199

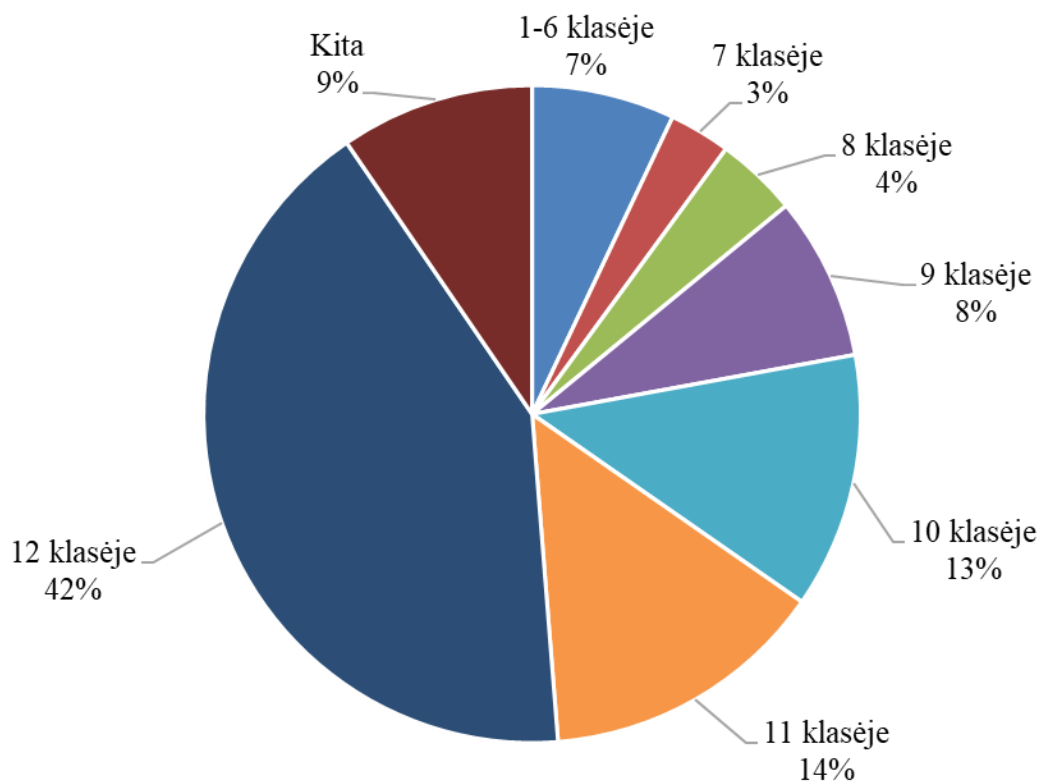


Studijų programa:

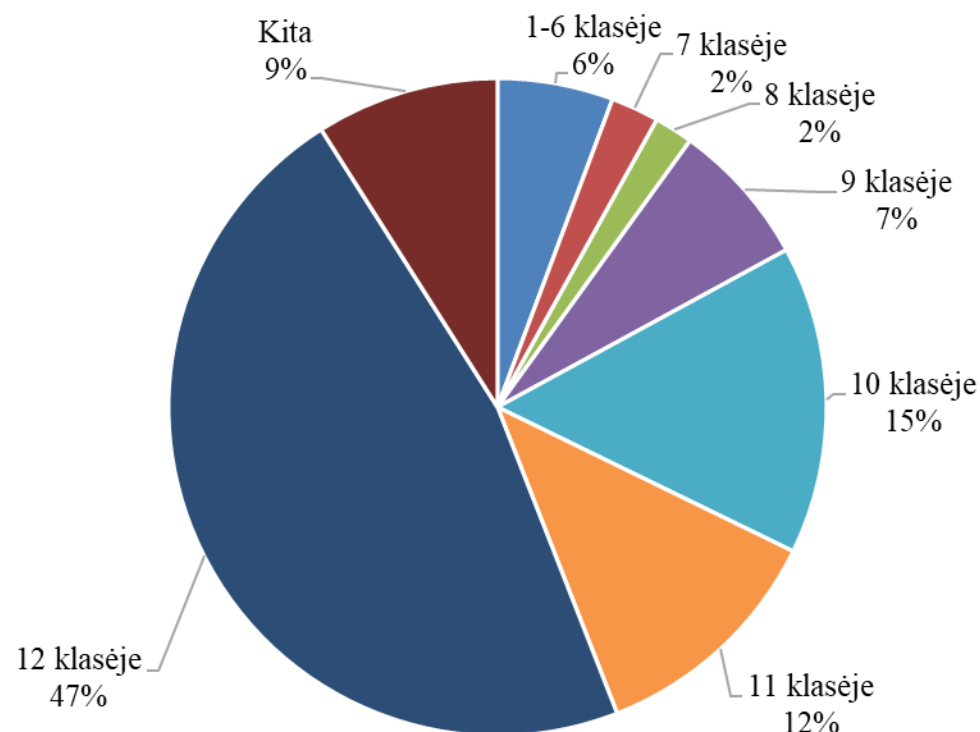
2022 m. buvo gauti atsakymai iš visų studijų programų pirmakursių.



Kelintoje klasėje apsisprendėte stoti į LSMU?



2022 m.

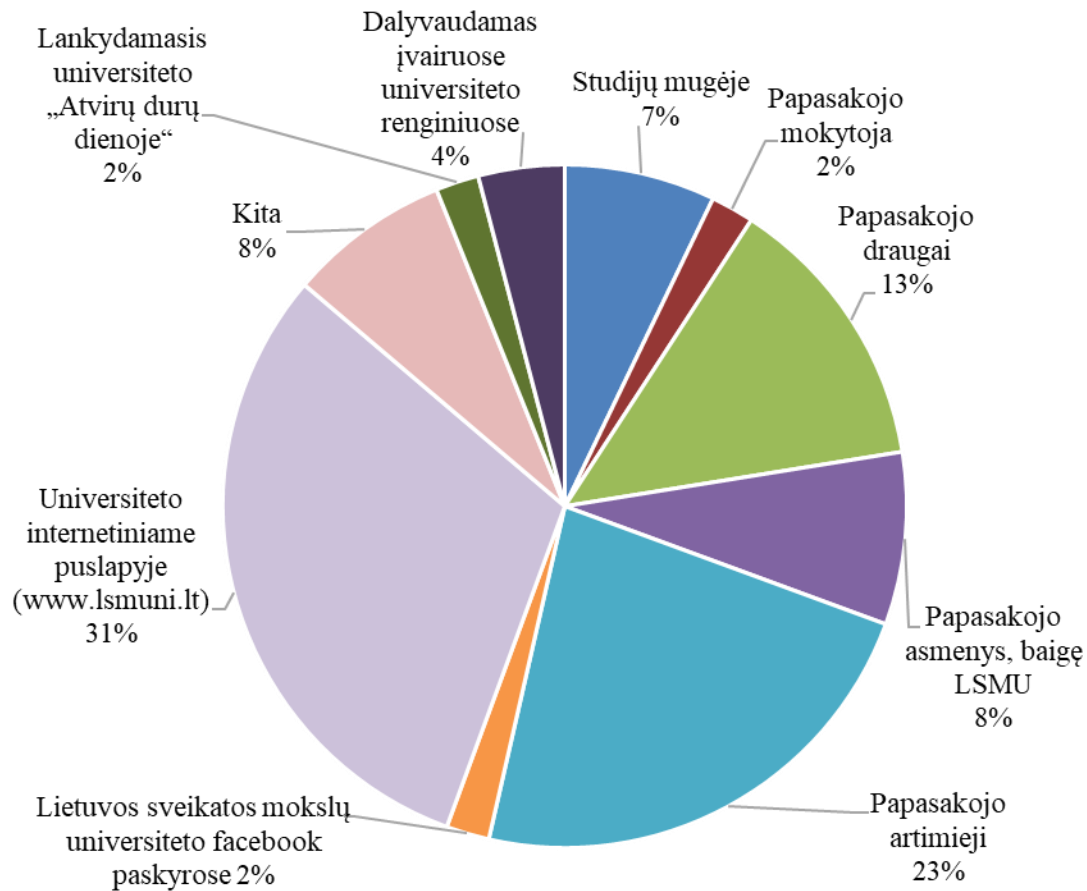


2021 m.

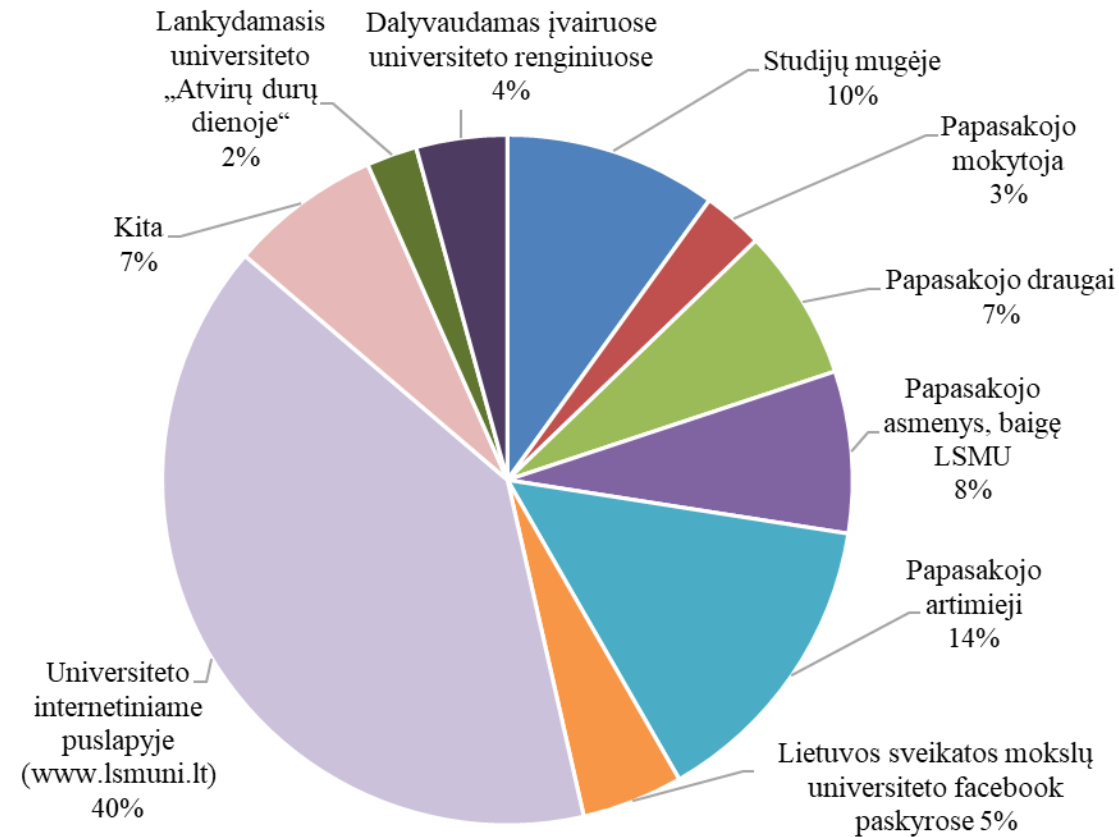
2022 m. 77 proc. (2021 m. - 81 proc.) atsakiusių nurodė, jog stoti į LSMU apsisprendė 9-12 klasėje.



Iš kur sužinojote apie studijų programą, kurioje šiuo metu studijuojate?



2022 m.

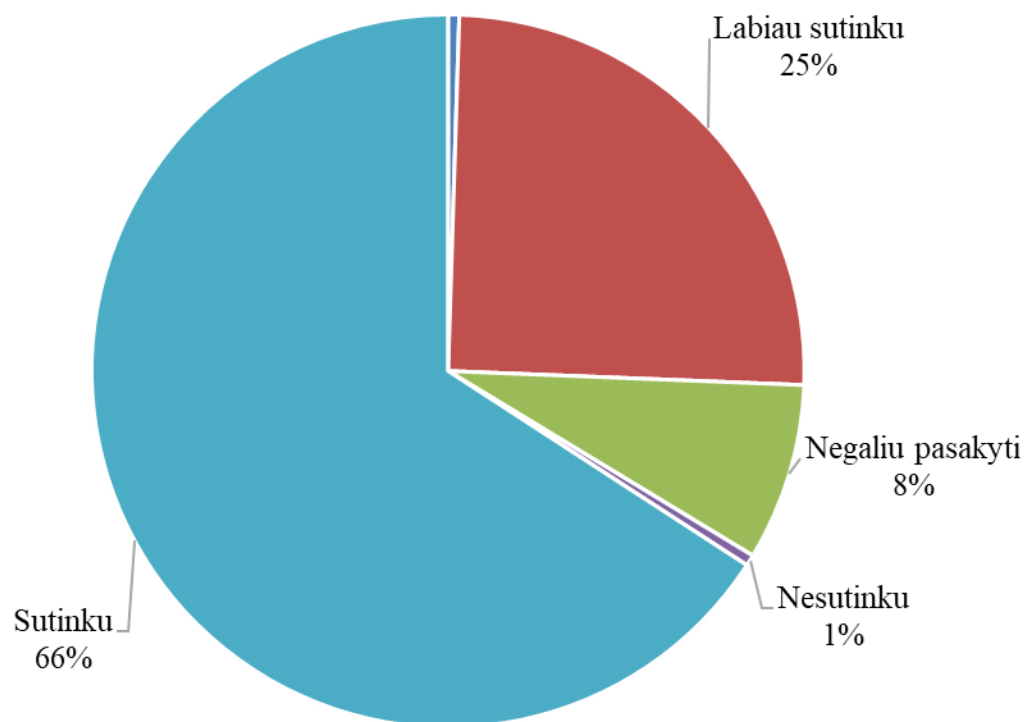


2021 m.

2022 m. apklausos duomenimis 5 proc. daugiau atsakiusių nurodė (lyginant su 2021 m.), kad apie studijų programą, kurioje šiuo metu studijuoja, jiems papasakojo draugai, taip pat 9 proc. daugiau apie studijų programą papasakojo artimieji.



Ar universiteto pristatymai studijų mugėse yra reikalingi?

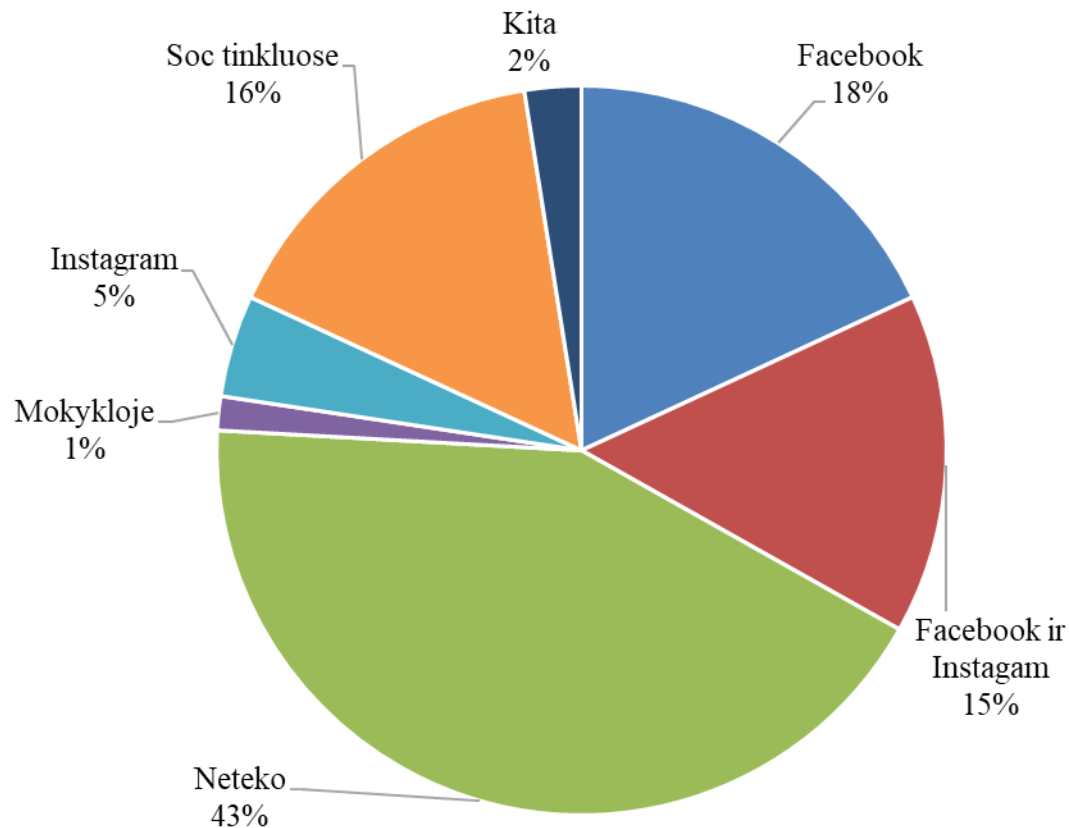


2022 m. 91 proc. (2021 m. - 90 proc.) atsakiusių mano, kad universiteto pristatymai studijų mugėse yra reikalingi.

53 proc. mano, kad jie turėtų vykti visuose didžiuosiuose miestuose.



Ar per pastaruosius 6 mėnesius jums teko matyti Lietuvos sveikatos mokslų universiteto reklamas viešojoje erdvėje?



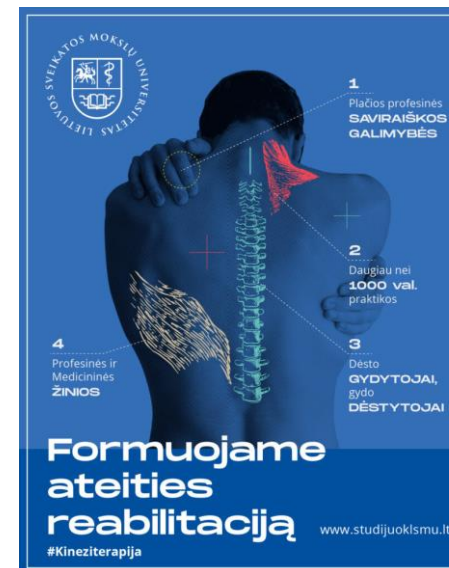
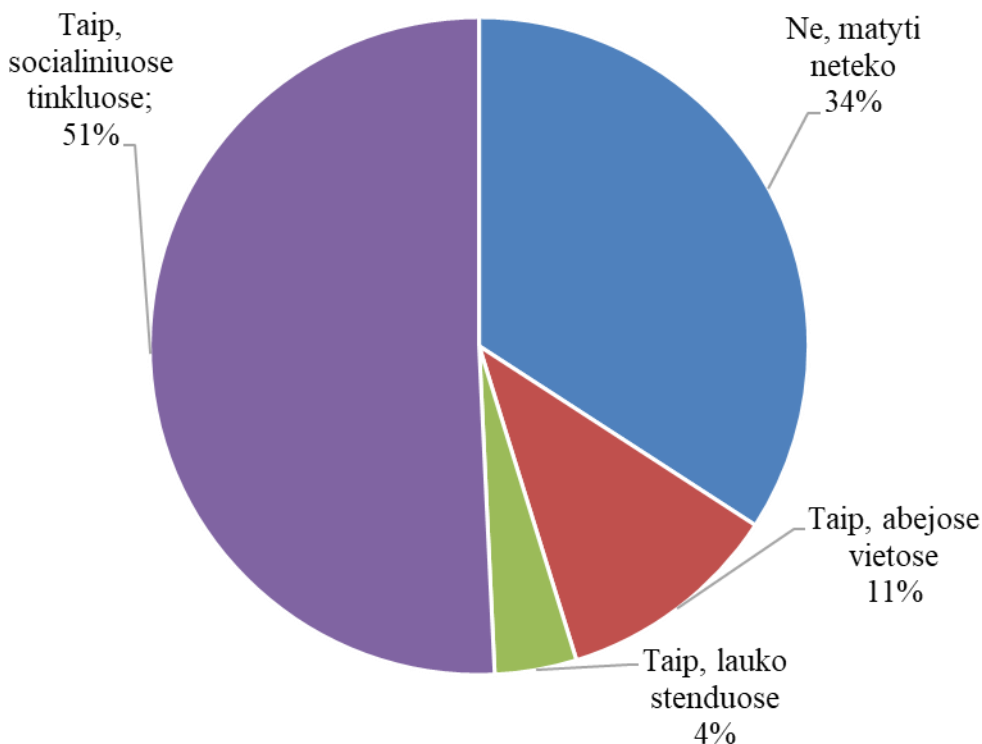
2022 m. 38 proc. atsakiusių nurodė, jog per pastaruosius 6 mėn. matė LSMU reklamą facebook`e ir Intagram`e arba viename iš jų.

43 proc. atsakiusių nurodė, jog per pastaruosius 6 mėn. neteko matyti LSMU reklamos.



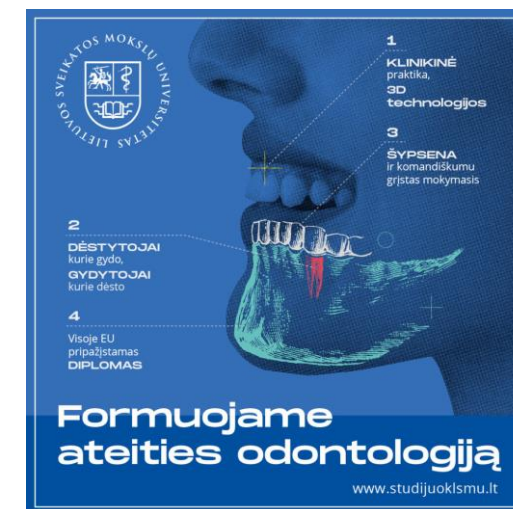
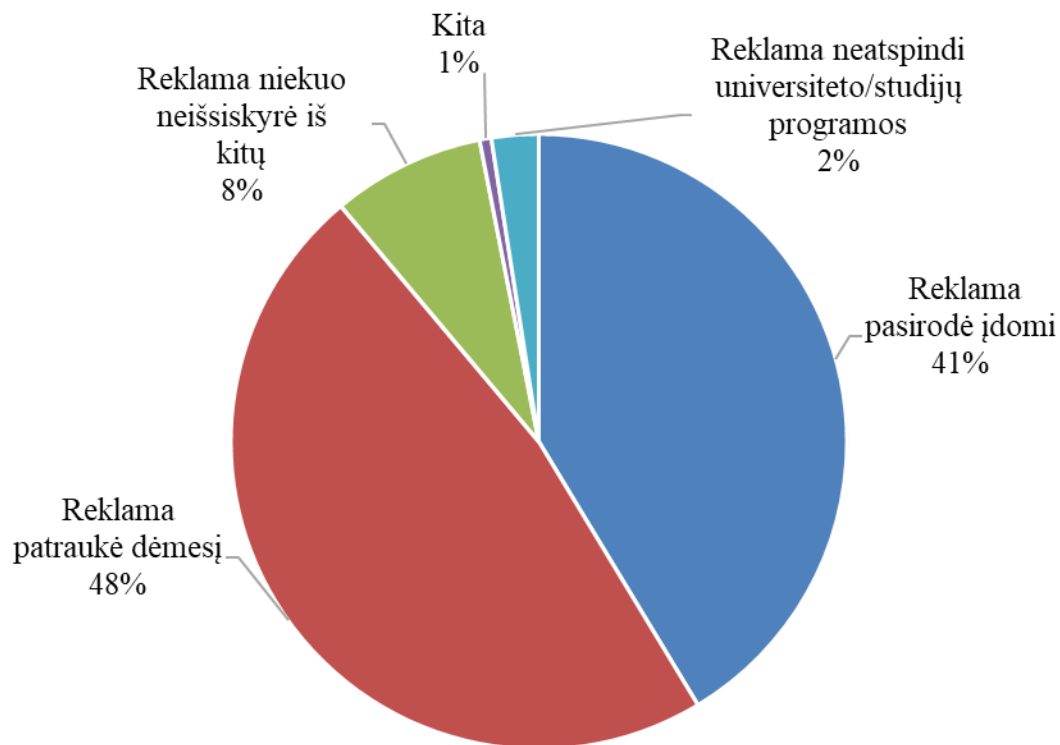
Ar teko matyti kurią nors iš LSMU reklamų lauko reklamos stenduose ar socialiniuose tinkluose?

66 proc. atsakiusių nurodė, kad yra matę LSMU reklamas socialiniuose tinkluose, lauko stenduose arba abiejuose vietose.



Kaip vertinate reklamą?

89 proc. atsakiusių nurodė, matyta reklama partraukė dėmesį ir pasirodė įdomi.





**Kaip bendrai vertinate Universiteto
priėmimo strategiją (studijų
programų viešinimas, renginiai
skirti mokiniams, studijų programų
reklama ir kt.)?**

**1 – labai blogai; 5 – labai gerai.*

Dažniausiai atsakiusieji priėmimo strategiją vertino kaip gerą (4 balai).

**Ką, jūsų nuomone, Universitetas turėtų
daryti kitaip, kalbant apie priėmimo
strategiją?**

„Viešinti mažiau žinomas studijų programas.“

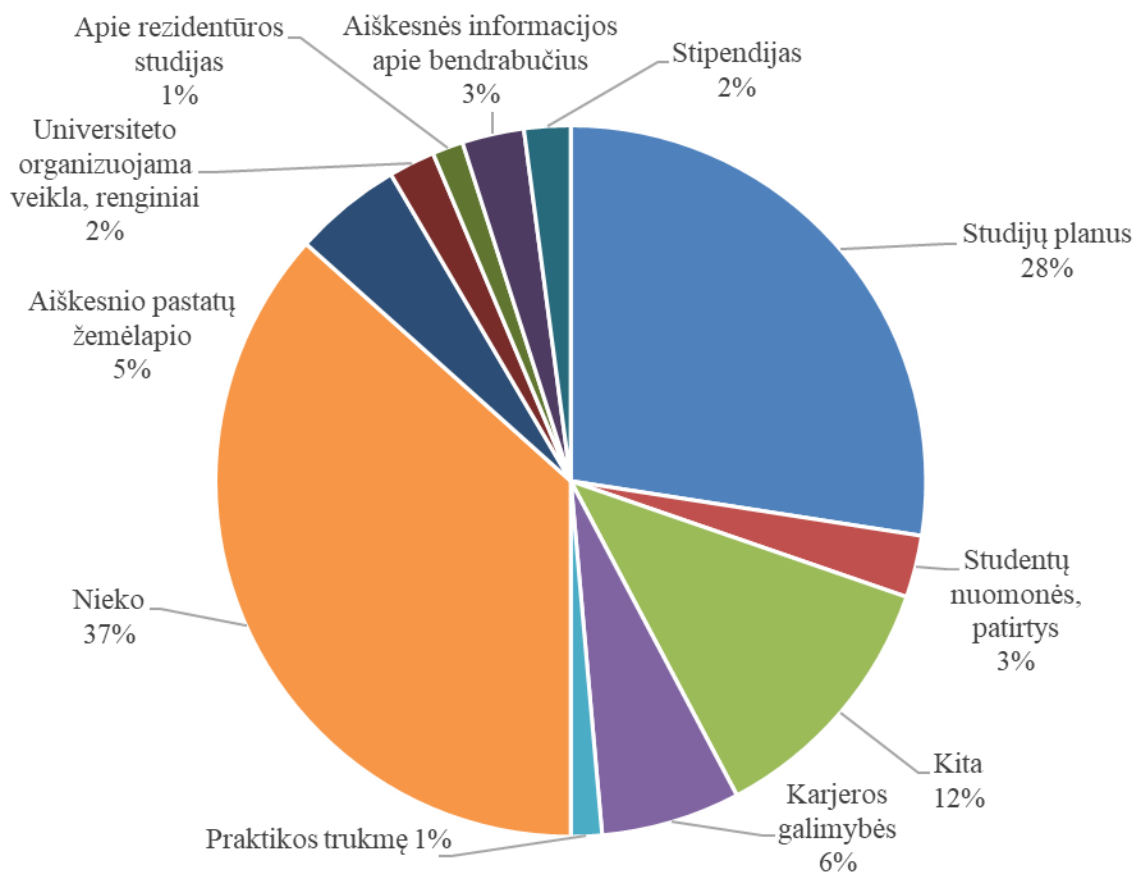
„Šiek tiek greičiau paskelbti informaciją dėl bendrabučių, tvarkaraščių ir grupių.“

„Internete skelbti daugiau informacijos.“

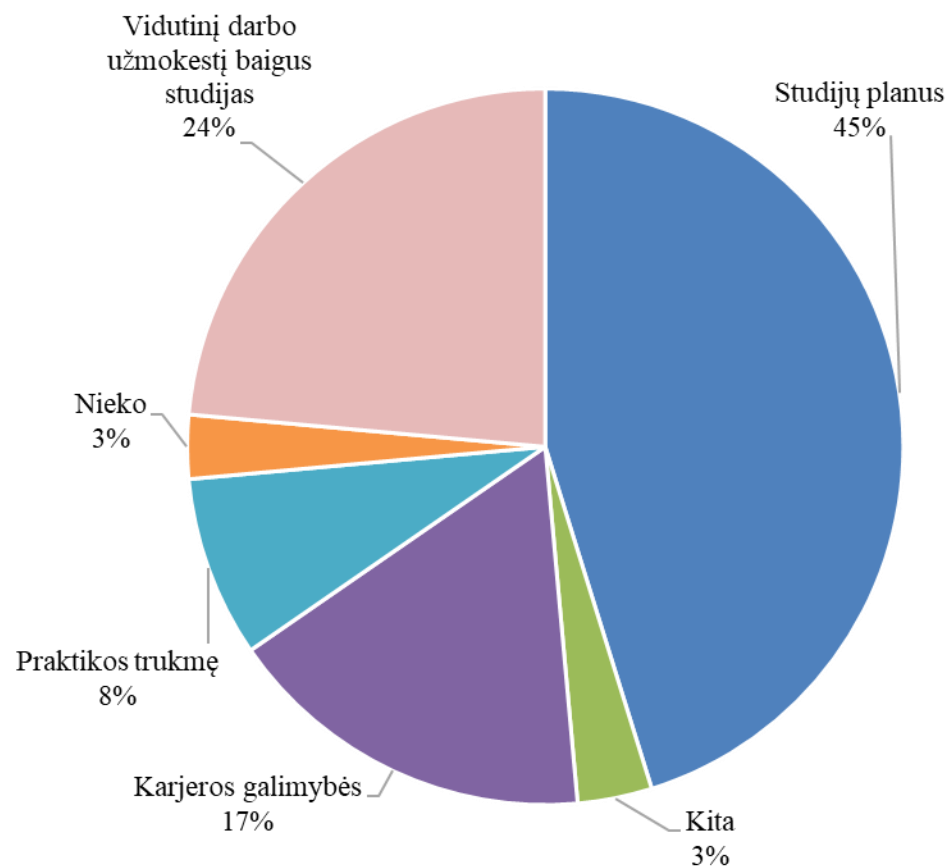
„Daugiau lankytis įvairiose mokyklose, daugiau dalyvauti įvairiose mugėse, aiškiau nurodyti visą informaciją LSMU internetiniame puslapyje, kur būtų aiškiai surašyta viskas apie studijų programas, studijų modulius, reikiamų egzaminų informaciją, kainas.“



Kokią informaciją, kurios nežinojote apie dabartines savo studijas, būtumėte norėjęs (-usi) žinoti prieš stojant į universitetą?



2022 m.



2021 m.

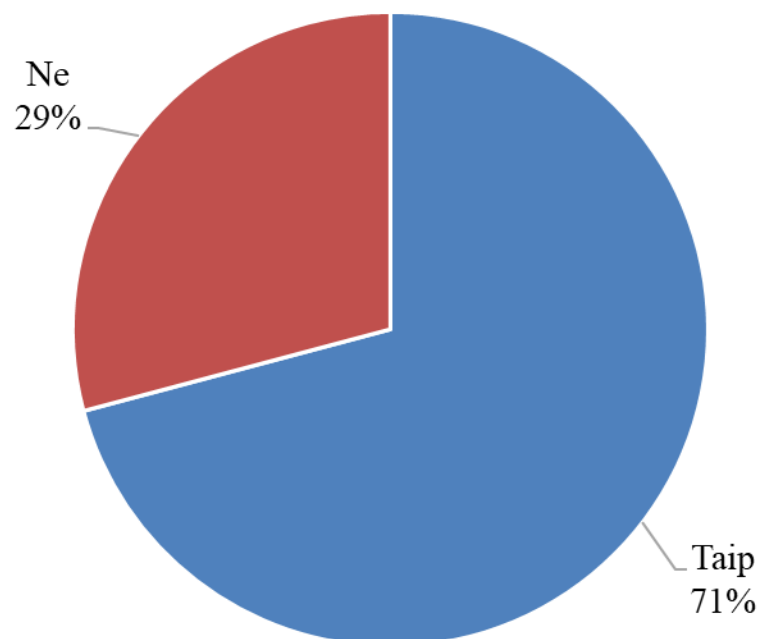
2022 m. 38 proc. (2021 m. - 53 proc.) atsakiusių nurodė, jog prieš stojant į universitetą būtų norėję žinoti daugiau informacijos susijusios tiesiogiai su studijomis.



Ar dabartinė pasirinkta jūsų studijų programa buvo jūsų pirmasis pasirinkimas?

2022 m. 71 proc. (2021 m. - 67 proc.) atsakiusių nurodė, jog dabartinė studijų programa buvo jų pirmasis pasirinkimas LAMA BPO sistemoje.

2022 m. 92,5 proc. (2021 m. - 92 proc.) atsakiusių nurodė, jog dabartinė studijų programa buvo 1-3 pasirinkimas.

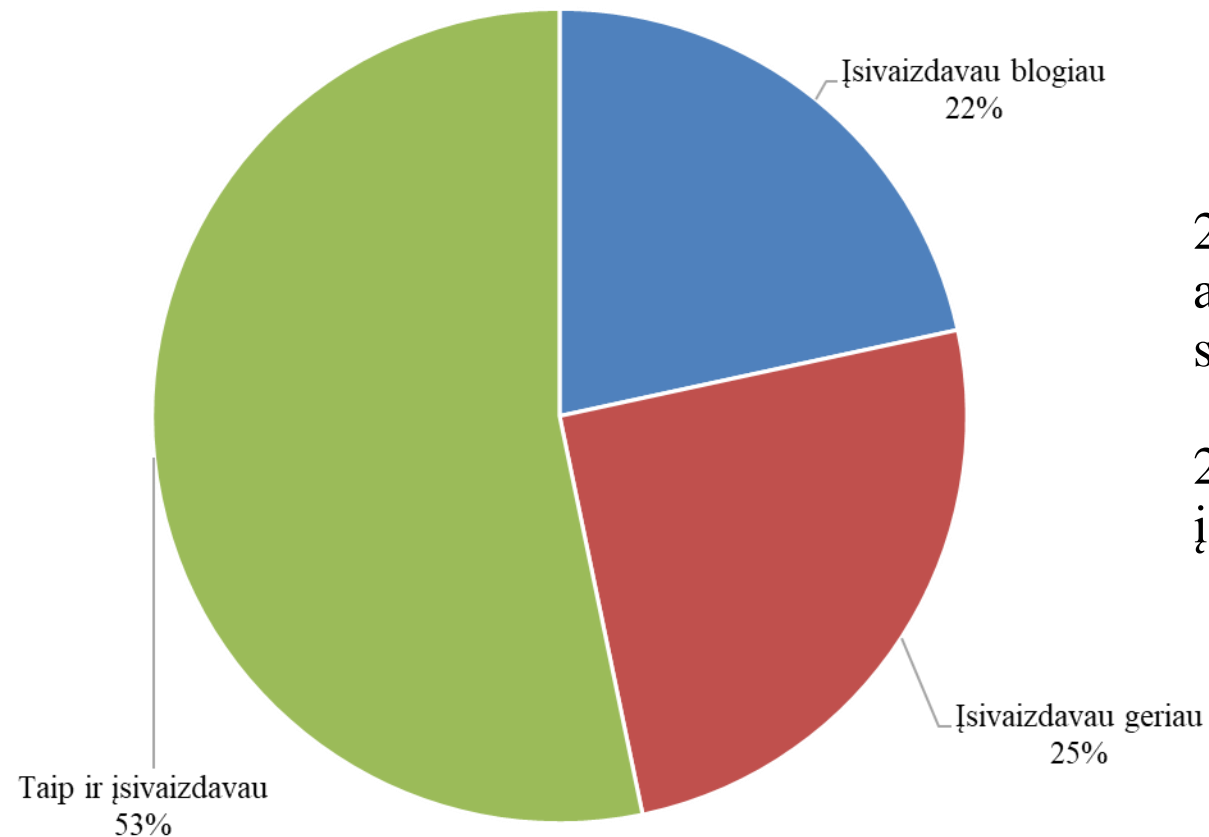




Ar būtent taip ir įsivaizdavote savo studijas prieš stodami į LSMU?

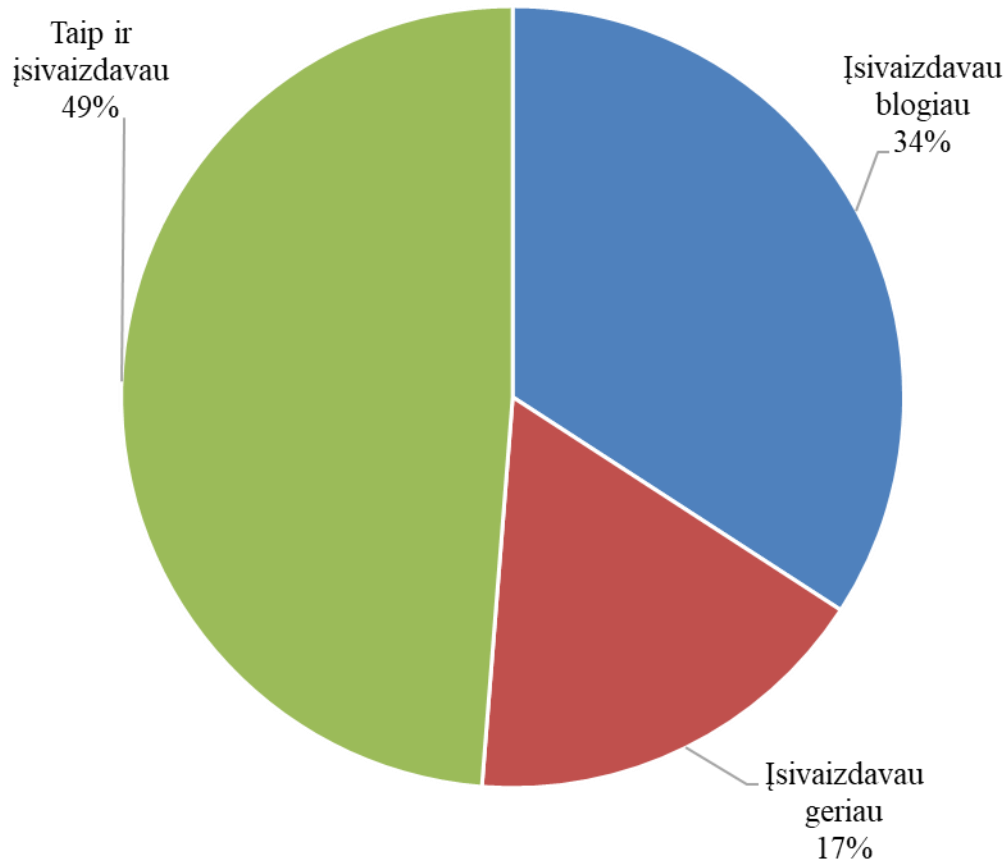
2022 m. 25 proc. (2021 m. - 36 proc.) atsakiusių nurodė, jog prieš stodami į LSMU savo studijas įsivaizdavo geriau.

2022 m. 22 proc. (2021 m. - 14 proc.) stodami į LSMU savo studijas įsivaizdavo blogiau.





Ar būtent taip ir įsivaizdavote dėstytojus prieš stodami į LSMU?



2022 m. 17 proc. (2021 m. - 20 proc.) atsakiusių nurodė, jog prieš stodami į LSMU dėstytojus įsivaizdavo geriau.

2022 m. 34 proc. (2021 m. – 31 proc.) stodami į LSMU dėstytojus įsivaizdavo blogiau.

Ką jūs įsivaizdavote geriau, bet neatitiko lūkesčių?

Tvarkaraščiai:

„Tvarkaraštis, kai kurių dėstytoju punktualumas“

„Organizavimo sistemoje daug spragų.“

„Maniau, kad tvarkaraštis bus pastovesnis.“

„Įsivaizdavau geresnę tvarką tvarkaraščių sistemoje, didesnes auditorijas, su patogiomis vietomis žymėtis užrašus.“

Dėstytojai:

„Turbūt įsivaizdavau, kad studentas gaus šiek tiek daugiau asmeninio dėmesio paskaitos metu, tačiau iš tiesų medžiaga yra išdėstomos bendrai ir kiekvienas pats atsakingas už tai kiek į ją įsigilins.“

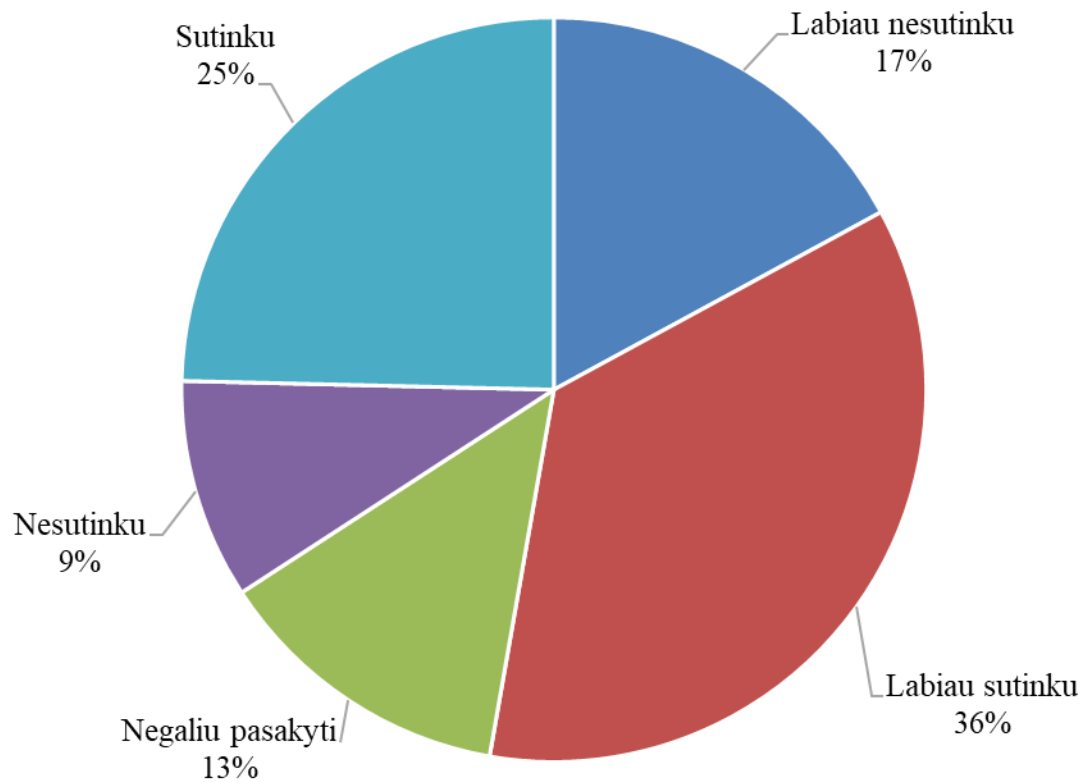
„Maniau, kad dauguma dėstytojų bus nuoširdesni ir linkę pripažinti savo klaidas <...>“

„Kai kurie dėstytojai galėjo geriau išmanyti savo dalykus.“

„Kad dėstytojai bus draugiškesni ir „nepasikėlę/nesusireikšminę“.“



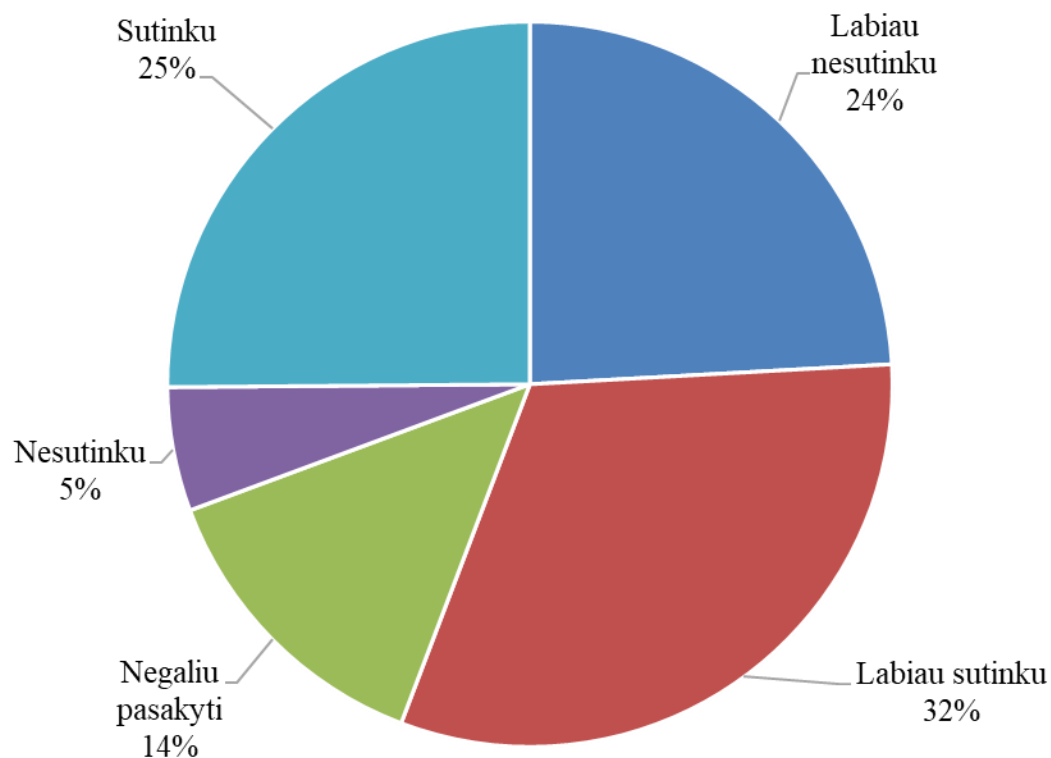
Ar informacija, kuri pateikiama LSMU internetiniame puslapyje, apie studijas LSMU buvo lengvai surandama?



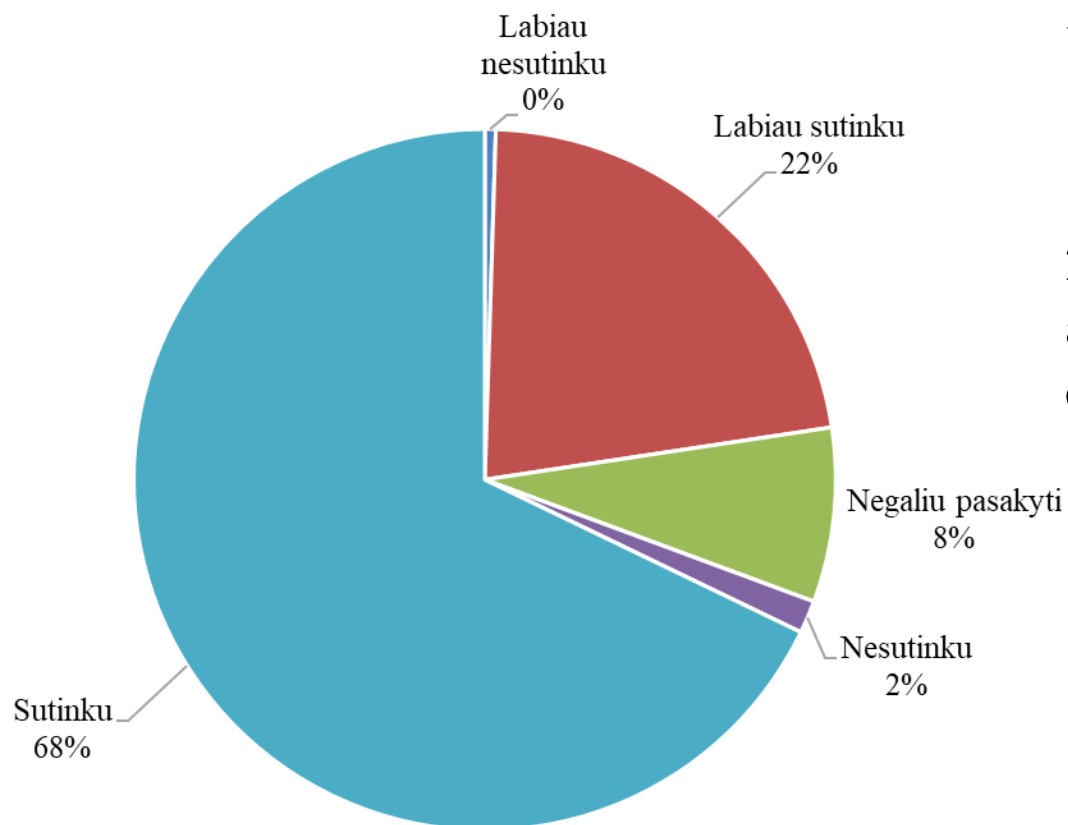
2022 m. 61 proc. (2021 m. - 67 proc.) atsakiusių nurodė, jog informacija LSMU internetiniame puslapyje apie studijas lengvai surandama.



Ar informacija, kuri pateikiama LSMU internetiniame puslapyje, apie studijas LSMU buvo lengvai suprantama?



2022 m. 61 proc. (2021 m. - 68 proc.) atsakiusių nurodė, jog informacija LSMU internetiniame puslapyje apie studijas yra lengvai suprantama.



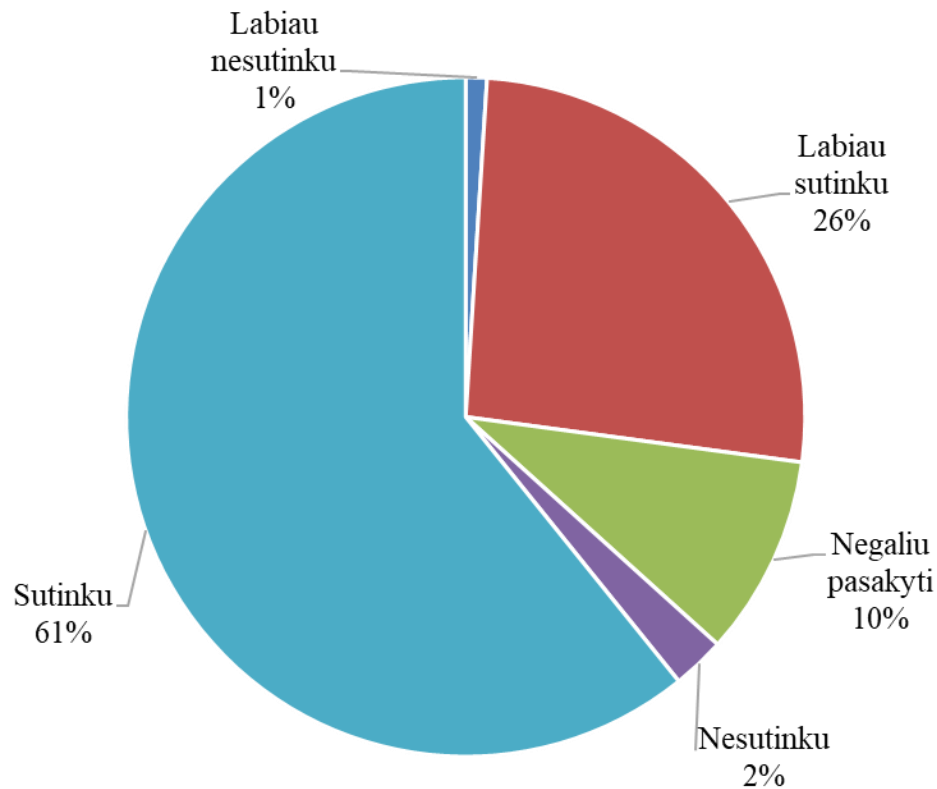
Ar jūsų nuomone universiteto atvirų durų diena yra naudinga?

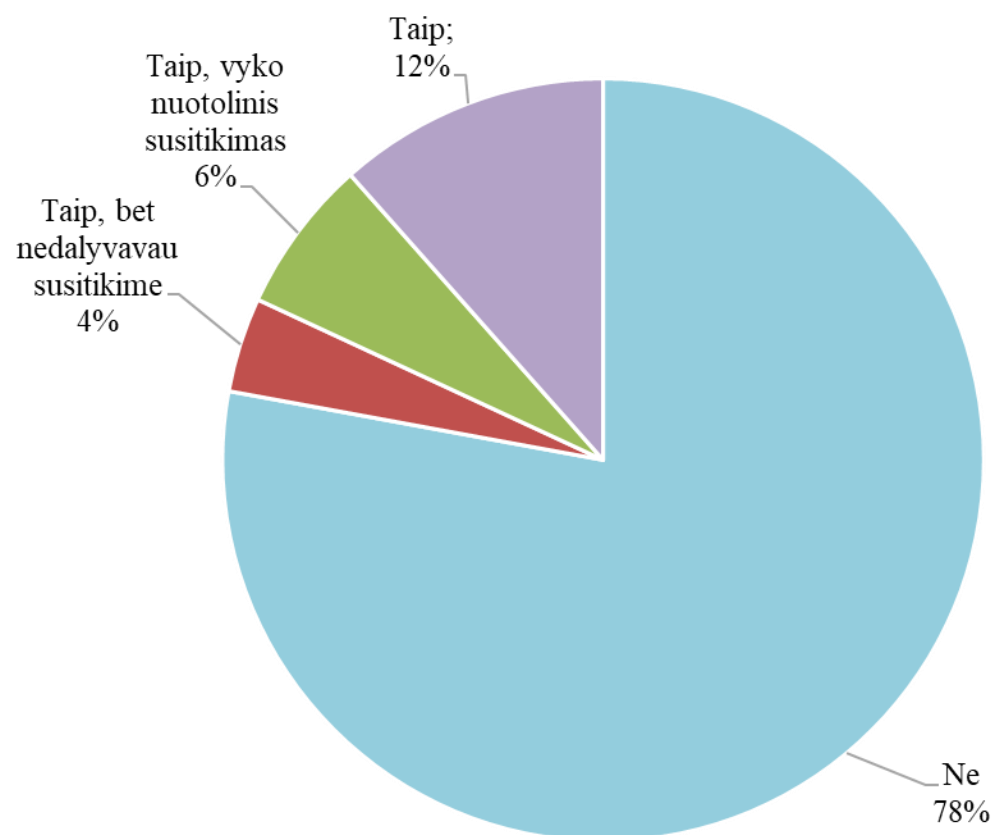
2022 m. 90 proc. (2021 m. - 92 proc.) atsakiusių nurodė, jog universiteto atvirų durų diena yra naudinga.



Ar jūsų nuomone universiteto pristatymai mokyklose yra reikalingi?

2022 m. 87 proc. (2021 m. - 90 proc.)
atsakiusių nurodė, jog universiteto pristatymai
mokyklose yra reikalingi.



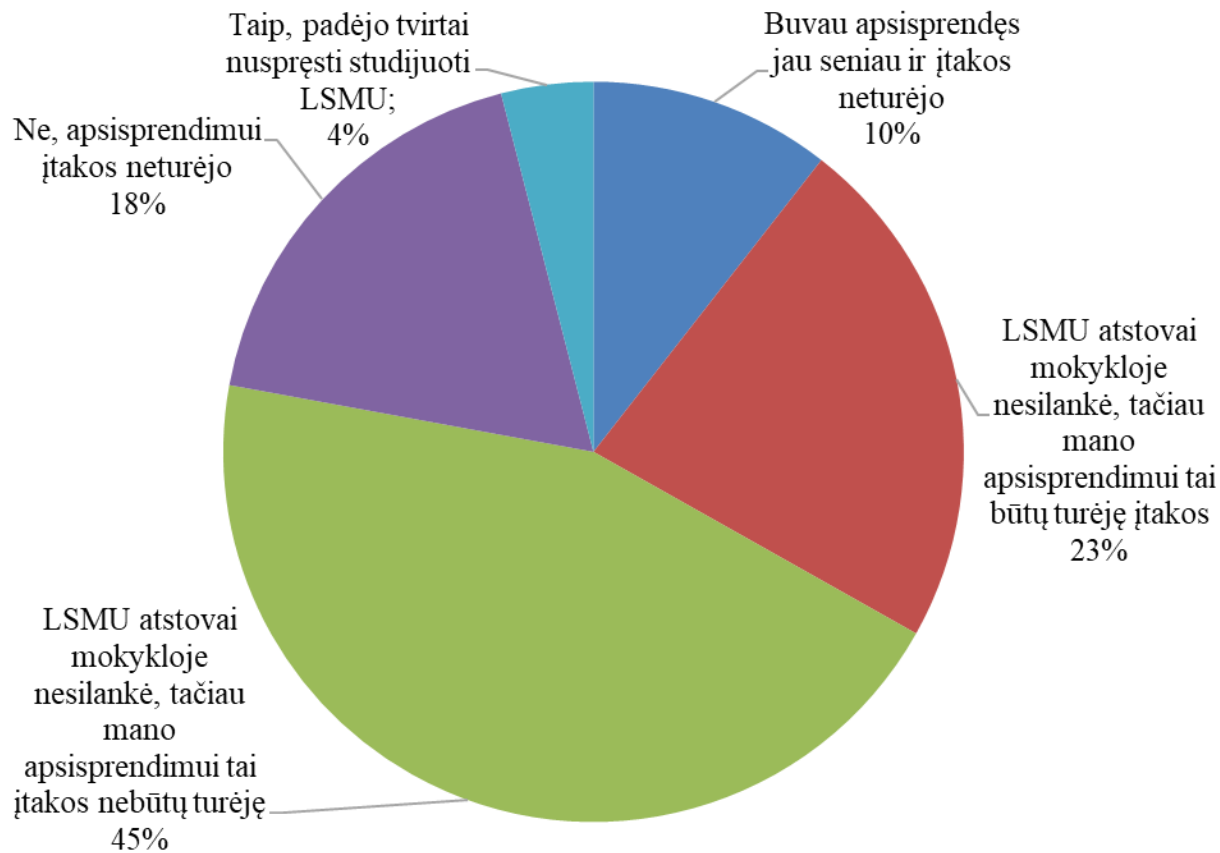


Ar mokykloje, kurioje mokėtės buvo atvykę LSMU atstovai?

2022 m. 22 proc. (2021 m. - 33 proc.) atsakiusių nurodė, jog LSMU atstovai lankėsi mokykloje, kurioje jie mokėsi.



Jeigu LSMU atstovai lankėsi jūsų mokykloje, ar tai turėjo įtakos jūsų apsisprendimui studijuoti LSMU?

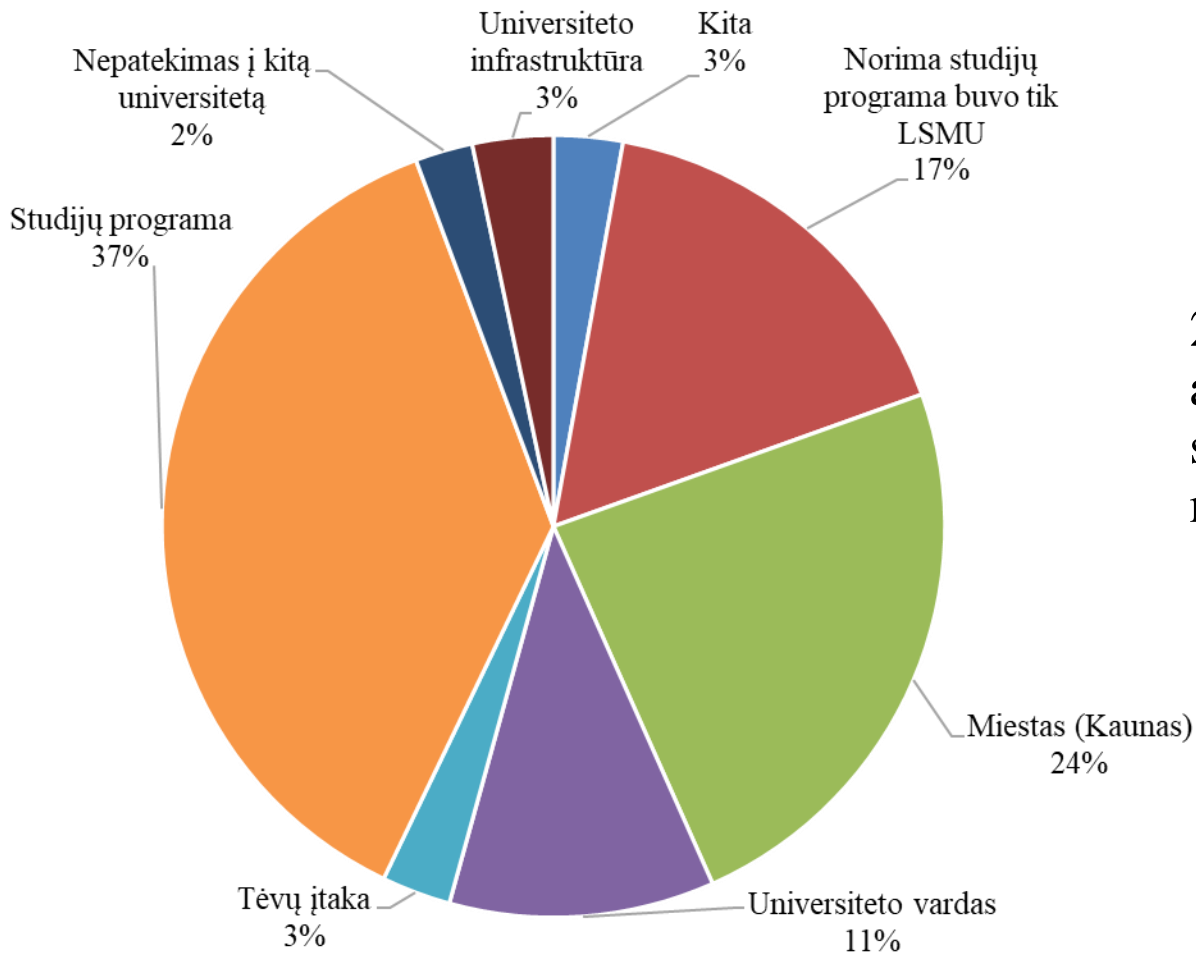


2022 m. 63 proc. (2021 m. - 73 proc.) atsakiusių nurodė, jog jų apsisprendimui, universiteto atstovų atvykimas, įtakos neturėjo ar neturėtų.



Kokia priežastis jums turėjo lemiamą įtaką apsisprendžiant studijuoti LSMU?

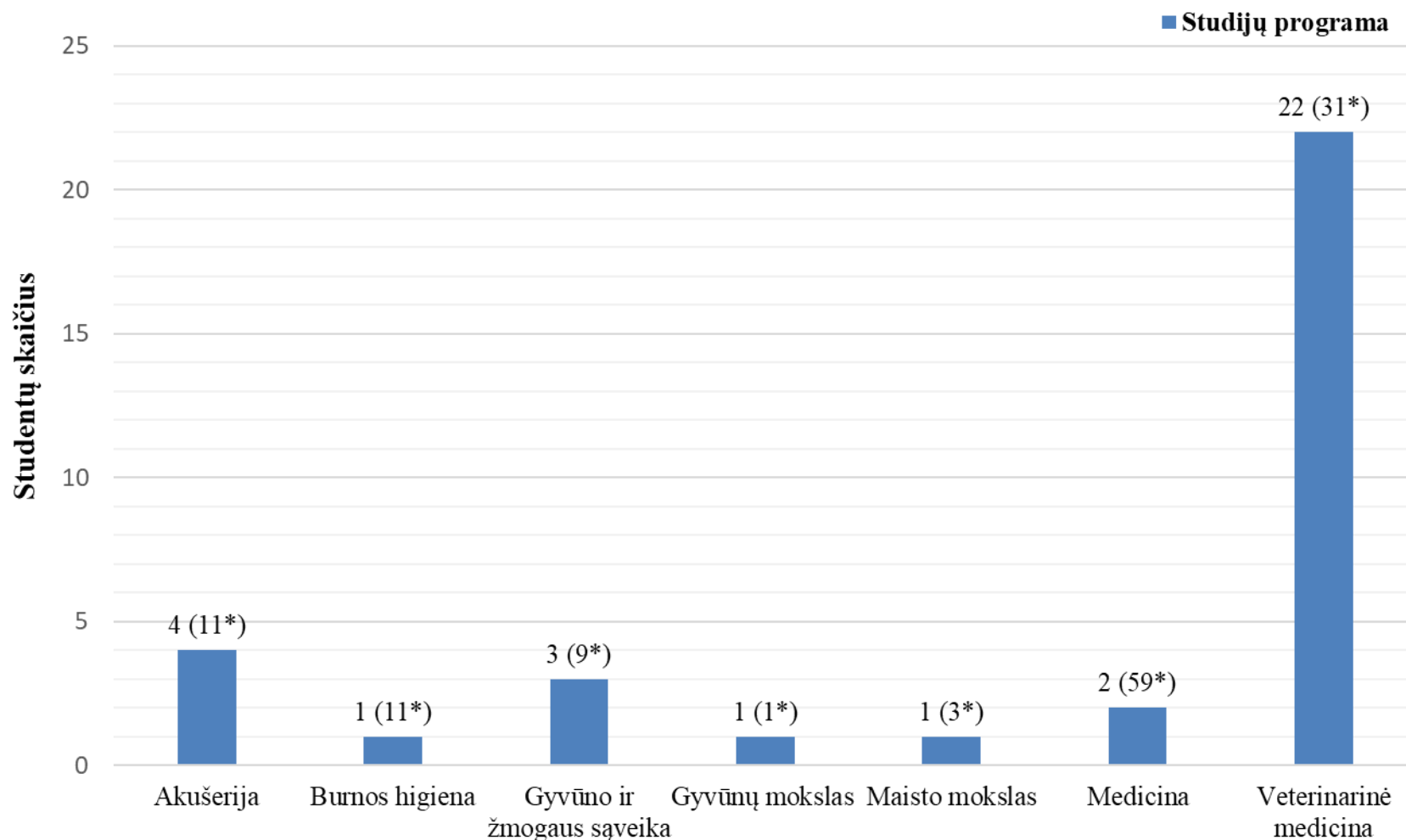
2022 m. 89 proc. (2021 m. - 87 proc.) atsakiusių nurodė, jog lemiamą įtaką studijuoti LSMU turėjo studijų programa, miestas (Kaunas) ir universiteto vardas.





Kokia priežastis jums turėjo lemiamą įtaką apsisprendžiant studijuoti LSMU?

Norima studijų programa buvo tik LSMU 17 proc. (34)



* Tam tikros studijų programos bendras atsakiusių studentų skaičius



Kokie, jūsų nuomone, yra pagrindiniai šio universiteto privalumai?

„1) Yra Kaune -studentų mieste; 2) tarptautiškumas; 3) nuostabūs dėstytojai (bent jau kiek teko sutikti); 4) įdomios ir praktiškos studijos (niekad negalvojau, kad turėsim tiek laboratorinių darbų); 5) juokas juokais, bet valgykloje pritaiko studentams nuolaidą ir yra labai skanios panakotos.“

„Aukšto lygio mokymosi sistema, kvalifikuoti dėstytojai, pateikiama daug ir vertingos informacijos.“

„Čia yra paruošiami geriausi medicinos darbuotojai.“

„Ciklinė mokymosi sistema, galimybė perlaikyti neišlaikytus atsiskaitymus, geros mokymosi erdvės.“

„Daug praktikos studijų metu gerai paruošia darbui.“

„Dirbanti biblioteka 24/7.“

„Modernios technologijos, susikoncentravimas į mokslą.“

„Nauja programa, papildomos nemokamos/pigios veiklos, ugdančios studentus (SMD, LiMSA, sportas), žmogiški dėstytojai, šilta ir draugiška bendruomenė.“

„Didelis studijų programų pasirinkimas.“

„Turi keletą studijų programų, kurių neturi kiti universitetai.“



LIETUVOS SVEIKATOS
MOKSLŲ UNIVERSITETAS

STUDENTŲ REIKALŲ TARNYBA

PAGARBA GYVYBEI